



**Prefeitura Municipal de Pirai do Sul -PR**  
**Rua XV de novembro, 178 – Fone: 0800-2378500**  
**SECRETARIA MUNICIPAL DE EDUCAÇÃO**

## **RELATÓRIO DE MONITORAMENTO E AVALIAÇÃO DO PLANO MUNICIPAL DE EDUCAÇÃO DE PIRAÍ DO SUL – PR**



**LEI MUNICIPAL Nº 2099 DE 12 DE AGOSTO DE 2015**

**PIRAÍ DO SUL – PR**  
**2021/2024**



**Prefeitura Municipal de Pirai do Sul -PR**  
**Rua XV de novembro, 178 – Fone: 0800-2378500**  
**SECRETARIA MUNICIPAL DE EDUCAÇÃO**

**DADOS DE REFERÊNCIA DO RELATÓRIO**

**Tipo de Relatório: (x) de Monitoramento (x) de Avaliação**

**Comissão Coordenadora – Ato legal Nº 2.396 /2023**

Henrique de Oliveira Carneiro – Poder Executivo

Dilza Canavarro Moreira Umezak – Comed

Elaine Priscilla Lopes – Rede Estadual

Ana Paula Moreira Schvik

Sindicato Edson Antônio Staron – Poder Legislativo

**Equipe Técnica – Ato Legal Nº 2.396 /2023**

Daniela de Mattos Ribas

Vilma Bueno de Oliveira Krubniki

Luísa Viana Dattola

Eva Aparecida Araujo de Mattos

Vanessa de Lourdes Calisz



## SUMÁRIO

APRESENTAÇÃO.....	4
1. COMPORTAMENTO DAS METAS NO PERÍODO.....	5
2. CONCLUSÕES E RECOMENDAÇÕES.....	67
3. ANEXOS.....	69



## **APRESENTAÇÃO**

Em consonância com o Plano Nacional de Educação (PNE), Lei Federal nº13.005/2014 e com o Plano Estadual de Educação do Paraná (PEE-PR), Lei Estadual nº 18.492/2015, a lei do Plano Municipal de Educação de PIRAI DO SUL ressalta a necessidade de seu monitoramento contínuo e de avaliações periódicas, com envolvimento das instâncias responsáveis e adequada mobilização social para acompanhar sistematicamente o esforço de implementação das metas e estratégias do plano. O presente relatório trata do período compreendido entre o ano de 2020 e 2021 e, do ponto de vista metodológico, observou os procedimentos contidos no “Caderno de Orientações para Monitoramento e Avaliação dos Planos Municipais de Educação”.



**Prefeitura Municipal de Pirai do Sul -PR**  
**Rua XV de novembro, 178 – Fone: 0800-2378500**  
**SECRETARIA MUNICIPAL DE EDUCAÇÃO**

## 1. COMPORTAMENTO DAS METAS POR PERÍODO



**Caderno de subsídios Seed/Ipardes para Monitoramento e Avaliação  
dos Planos Municipais de Educação do Paraná - novembro/2024**

**Núcleo de Cooperação Pedagógica com Municípios - Ncpm/Deduc/Seed**

<b>Município:</b> Pirai do Sul			
<b>Ficha metodológica para o indicador 1A - base PNE</b>			
<b>Meta 1</b>	Universalizar, até 2016, a educação infantil na pré-escola para as crianças de 4 (quatro) a 5 (cinco) anos de idade e ampliar a oferta de educação infantil em creches de forma a atender, no mínimo, 50% (cinquenta por cento) das crianças de até 3 (três) anos até o final da vigência deste PNE.		
<b>Indicador 1A Nacional</b>	Percentual da população de 4 a 5 anos que frequenta a escola/creche		
<b>Indicador 1A Proposto</b>	Proporção de pessoas de 4 a 5 anos matriculadas na pré-escola		
<b>Conceitos e definições</b>	Percentual de crianças de 4 e 5 anos que estão matriculadas na pré-escola no município. Mede a taxa líquida de atendimento no município na faixa etária.		
<b>Fórmula de cálculo</b>	$\left( \frac{\text{Número de pessoas de 4 e 5 anos matriculadas na pré-escola}}{\text{Número total de pessoas de 4 e 5 anos}} \right) \times 100$		
<b>Unidade de medida</b>	% de pessoas.		
<b>Variáveis que compõem o indicador, suas respectivas fontes e instituições produtoras</b>	<b>Variáveis</b>	<b>Fontes</b>	<b>Instituições</b>
	População total de 4 e 5 anos de idade	Projeção Populacional dos Municípios Paranaenses (revisão 2018)	IPARDES
	CO_MUNICIPIO	Censo Escolar	INEP
	QT_MAT_BAS_4_5	Censo Escolar	INEP
<b>Níveis de desagregação</b>	Estado e municípios.		
<b>Periodicidade de atualização</b>	Anual		



**Prefeitura Municipal de Pirai do Sul -PR**  
**Rua XV de novembro, 178 – Fone: 0800-2378500**  
**SECRETARIA MUNICIPAL DE EDUCAÇÃO**

<b>Desvantagens</b>	a) Não segue a fonte oficial de dados sugerida pelo Ministério (Censo Demográfico 2010 e PNAD), para o denominador. b) Não é comparável com outros entes subnacionais. c) É utilizada nesse cálculo, a variável de endereço da matrícula (CO_MUNICIPIO), isto é, onde a escola está localizada e a variável (QT_MAT_BAS_4_5), isto é, quantas matrículas de 4 a 5 anos há no município. Ao se utilizar essa variável, (CO_MUNICIPIO), contabiliza-se estudantes que estudam em municípios diferentes dos que residem, podendo acarretar em cobertura acima de 100%. <b>*Até novembro de 2024, os dados municipais provenientes do último Censo Demográfico 2022 não foram divulgados pelo IBGE.</b>
<b>Vantagens</b>	Proporciona acompanhar o desempenho da cobertura de matrículas dos municípios paranaenses de modo desagregado e anual, via fonte alternativa de dados.

Dados / Indicadores: Indicador 1A										
Ano	2014	2015	2016	2017	2018	2019	2020	2021	2022	2023
Indicador	51,8%	48,4%	51,6%	51,4%	83,7%	94,1%	85,5%	72,3%	71,3%	*
Fonte: IPARDES - Projeção da População dos Municípios do Paraná - Revisão 2018 (Tabulações Especiais PNE)										
Fonte: INEP - Censo Escolar Educação Básica										



**Prefeitura Municipal de Pirai do Sul -PR**  
**Rua XV de novembro, 178 – Fone: 0800-2378500**  
**SECRETARIA MUNICIPAL DE EDUCAÇÃO**

Ficha metodológica para o indicador 1B - base PNE														
Meta 1	Universalizar, até 2016, a educação infantil na pré-escola para as crianças de 4 (quatro) a 5 (cinco) anos de idade e ampliar a oferta de educação infantil em creches de forma a atender, no mínimo, 50% (cinquenta por cento) das crianças de até 3 (três) anos até o final da vigência deste PNE.													
Indicador 1B Nacional	Percentual da população de 0 a 3 anos que frequenta a escola/creche													
Indicador 1B Proposto	Proporção de pessoas de 0 a 3 anos matriculada em creche													
Conceitos e definições	Percentual de crianças de 0 a 3 anos que estão matriculadas em creche no município. Mede a taxa líquida de atendimento no município na faixa etária.													
Fórmula de cálculo	$\left( \frac{\text{Número de pessoas de 0 a 3 anos matriculadas em creche}}{\text{Número total de pessoas de 0 a 3 anos}} \right) \times 100$													
Unidade de medida	% de pessoas.													
Variáveis que compõem o indicador, suas respectivas fontes e instituições produtoras	<table><tr><th>Variáveis</th><th>Fontes</th><th>Instituições</th></tr><tr><td>População total de 0 a 3 anos de idade</td><td>Projeção Populacional dos Municípios Paranaenses (revisão 2018)</td><td>IPARDES</td></tr><tr><td>CO_MUNICIPIO</td><td>Censo Escolar</td><td>INEP</td></tr><tr><td>QT_MAT_BAS_0_3</td><td>Censo Escolar</td><td>INEP</td></tr></table>		Variáveis	Fontes	Instituições	População total de 0 a 3 anos de idade	Projeção Populacional dos Municípios Paranaenses (revisão 2018)	IPARDES	CO_MUNICIPIO	Censo Escolar	INEP	QT_MAT_BAS_0_3	Censo Escolar	INEP
Variáveis	Fontes	Instituições												
População total de 0 a 3 anos de idade	Projeção Populacional dos Municípios Paranaenses (revisão 2018)	IPARDES												
CO_MUNICIPIO	Censo Escolar	INEP												
QT_MAT_BAS_0_3	Censo Escolar	INEP												
Níveis de desagregação	Estado e municípios.													
Periodicidade de atualização	Anual													
Desvantagens	a) Não segue a fonte oficial de dados sugerida pelo Ministério (Censo Demográfico 2010 e PNAD), para o denominador. b) Não é comparável com outros entes subnacionais. c) É utilizada nesse cálculo, a variável de endereço da matrícula (CO_MUNICIPIO), isto é, onde a escola está localizada e a variável (QT_MAT_BAS_0_3), isto é, quantas matrículas de 0 a 3 anos há no município. Ao se utilizar essa variável, (CO_MUNICIPIO), contabiliza-se estudantes que estudam em municípios diferentes dos que residem, podendo acarretar em cobertura acima de 100%. <b>*Até novembro de 2024, os dados municipais provenientes do último Censo Demográfico 2022 não foram divulgados pelo IBGE.</b>													
Vantagens	Proporciona acompanhar o desempenho da cobertura de matrículas dos municípios paranaenses de modo desagregado e anual, via fonte alternativa de dados.													



**Prefeitura Municipal de Pirai do Sul -PR**  
**Rua XV de novembro, 178 – Fone: 0800-2378500**  
**SECRETARIA MUNICIPAL DE EDUCAÇÃO**

Dados / Indicadores: Indicador 1B										
Ano	2014	2015	2016	2017	2018	2019	2020	2021	2022	2023
Indicador	9,1%	8,1%	13,2%	14,4%	14,2%	19,3%	16,8%	14,3%	17,1%	*
Fonte: IPARDES - Projeção da População dos Municípios do Paraná - Revisão 2018 (Tabulações Especiais PNE)										
Fonte: INEP - Censo Escolar Educação Básica										

### **Comentários sobre a meta**

Dentre as estratégias percebe-se que em sua maioria estamos atingindo com a qualidade que nos é exigida pela legislação em vigor, porém quando tratamos do atendimento de crianças em creche (0 a 3 anos), precisamos criar mecanismos para que até o ano de 2025 seja cumprida a meta de atendimento, assim sugere-se com base nas buscas ativas e demandas no nosso município.

Considerando a finalização do CMEI Bianca Sanhs Pordo, hoje conseguimos de aumentar o número de vagas e suprir a demanda parcialmente para essa faixa etária. O CMEI atende em dois períodos o total de 156 crianças e ainda estamos em busca do alcance para atender esta meta de forma a contemplar 100% da demanda existente.

Quanto a lista de espera/demanda nos anos de 2021, 2022, 2023 e 2024 os números da lista diminuíram significativamente. O município disponibiliza o acesso a inscrição a lista de espera através dos próprios CMEIS, onde os interessados tem a liberdade de ir até o CMEI pretendido e preencher o formulário de interesse na vaga para as crianças de (0 a 3 anos).

É importante destacar que há a universalização no atendimento da faixa etária de 4 e 5 anos, no entanto, apesar da obrigatoriedade na realização das matrículas, das buscas ativas e do planejamento da SME de Pirai do Sul, nem todos os pais e ou responsáveis matriculam os filhos nas Instituições de Ensino.

“O IPARDES a SEED estão trabalhando na sistematização dos dados disponíveis até o momento, porém com as seguintes limitações. Os dados municipais provenientes do último Censo Demográfico ainda estão sendo publicados e sem calendário de finalização de divulgação definido pelo IBGE.”





**Prefeitura Municipal de Pirai do Sul -PR**  
**Rua XV de novembro, 178 – Fone: 0800-2378500**  
**SECRETARIA MUNICIPAL DE EDUCAÇÃO**

Ficha metodológica para o indicador 2A - base PNE					
Meta 2	Universalizar o ensino fundamental de 9 (nove) anos para toda a população de 6 (seis) a 14 (quatorze) anos e garantir que pelo menos 95% (noventa e cinco por cento) dos alunos concluam essa etapa na idade recomendada, até o último ano de vigência deste PNE.				
Indicador 2A Nacional	Percentual da população de 6 a 14 anos que frequenta ou que já concluiu o ensino fundamental (taxa de escolarização líquida ajustada)				
Indicador 2A Proposto	Proporção de pessoas de 6 a 14 anos matriculadas no Ensino Fundamental Regular ou no Ensino Médio Regular				
Conceitos e definições	Percentual de pessoas de 6 a 14 anos que estão matriculadas no município na Educação Básica. Mede o grau de atendimento escolar no município na faixa etária.				
Fórmula de cálculo	$\left( \frac{\text{Número de pessoas de 6 a 14 anos matriculadas no Ensino Fundamental Regular ou no Ensino Médio Regular}}{\text{Número total de pessoas de 6 a 14 anos}} \right) \times 100$				
Unidade de medida	% de Pessoas.				
Variáveis que compõem o indicador, suas respectivas fontes e instituições produtoras		Variáveis	Fontes	Instituições	
		População total de 6 a 14 anos de idade	Projeção Populacional dos Municípios Paranaenses (revisão 2018)	IPARDES	
		CO_MUNICIPIO	Censo Escolar	INEP	
		QT_MAT_BAS_6_10	Censo Escolar	INEP	
		QT_MAT_BAS_11_14	Censo Escolar	INEP	
Níveis de desagregação	Estado e municípios.				
Periodicidade de atualização	Anual				
Desvantagens	a) Não segue a fonte oficial de dados sugerida pelo Ministério (Censo Demográfico 2010 e PNAD), para o denominador. b) Não é comparável com outros entes subnacionais. c) É utilizada nesse cálculo, a variável de endereço da matrícula (CO_MUNICIPIO), isto é, onde a escola está localizada e a variável (QT_MAT_BAS_6_10 mais a QT_MAT_BAS_11_14), isto é, quantas matrículas de 6 a 14 anos há no município. Ao se utilizar essa variável, (CO_MUNICIPIO), contabiliza-se estudantes que estudam em municípios diferentes dos que residem, podendo acarretar em cobertura acima de 100%. <b>*Até novembro de 2024, os dados municipais provenientes do último Censo Demográfico 2022 não foram divulgados pelo IBGE.</b>				
Vantagens	Proporciona acompanhar o desempenho da cobertura de matrículas dos municípios paranaenses de modo desagregado e anual, via fonte alternativa de dados.				



**Prefeitura Municipal de Pirai do Sul -PR**  
**Rua XV de novembro, 178 – Fone: 0800-2378500**  
**SECRETARIA MUNICIPAL DE EDUCAÇÃO**

Dados / Indicadores: Indicador 2ª										
Ano	2014	2015	2016	2017	2018	2019	2020	2021	2022	2023
Indicador	96,5%	98,1%	98,4%	97,8%	97,4%	93,6%	92,2%	93,0%	94,4%	*
Fonte: IPARDES - Projeção da População dos Municípios do Paraná - Revisão 2018 (Tabulações Especiais PNE)										
Fonte: INEP - Censo Escolar Educação Básica										

**Comentários sobre a meta**

“O IPARDES e a SEED estão trabalhando na sistematização dos dados disponíveis até o momento, porém com as seguintes limitações. Os dados municipais provenientes do último Censo Demográfico ainda estão sendo publicados e sem calendário de finalização de divulgação definido pelo IBGE.”

Ressaltamos que o município atende de forma satisfatória a população na faixa etária de 06 a 14 anos, considerando que as demandas apresentadas estão sendo atendidas.

Ficha metodológica para o indicador 2B - base PNE	
<b>Meta 2</b>	Universalizar o ensino fundamental de 9 (nove) anos para toda a população de 6 (seis) a 14 (quatorze) anos e garantir que pelo menos 95% (noventa e cinco por cento) dos alunos concluam essa etapa na idade recomendada, até o último ano de vigência deste PNE.
<b>Indicador 2B Nacional</b>	Percentual de pessoas de 16 anos com pelo menos o Ensino Fundamental concluído.
<b>Indicador 2B Proposto</b>	Nenhum.
<b>Fórmula de cálculo</b>	$\left( \frac{\text{População de 16 anos com o ensino fundamental concluído}}{\text{População de 16 anos}} \right) \times 100$
<b>Justificativa</b>	Inviável. Não existe dado público municipal e anual que informe todas as pessoas com EF concluído e que estejam dentro ou fora da escola.



**Prefeitura Municipal de Pirai do Sul -PR**  
**Rua XV de novembro, 178 – Fone: 0800-2378500**  
**SECRETARIA MUNICIPAL DE EDUCAÇÃO**

Ficha metodológica para o indicador 3A - base PNE															
Meta 3	Universalizar, até 2016, o atendimento escolar para toda a população de 15 (quinze) a 17 (dezesete) anos e elevar, até o final do período de vigência deste PNE, a taxa líquida de matrículas no ensino médio para 85% (oitenta e cinco por cento).														
Indicador 3A Nacional	Percentual da população de 15 a 17 anos que frequenta a escola ou já concluiu a educação básica														
Indicador 3A Proposto	Proporção de pessoas de 15 a 17 anos matriculadas na escola.														
Conceitos e definições	Percentual de pessoas de 15 a 17 anos que estão matriculadas no município na Educação Básica. Mede o grau de atendimento escolar município na faixa etária.														
Fórmula de cálculo	(Número de pessoas de 15 a 17 anos matriculadas na escola / Número total de pessoas de 15 a 17 anos) X 100														
Unidade de medida	% de Pessoas.														
Variáveis que compõem o indicador, suas respectivas fontes e instituições produtoras	<table><tr><th>Variáveis</th><th>Fontes</th><th>Instituições</th></tr><tr><td>População total de 15 a 17 anos de idade</td><td>Projeção Populacional dos Municípios Paranaenses (revisão 2018)</td><td>IPARDES</td></tr><tr><td>CO_MUNICIPIO</td><td>Censo Escolar</td><td>INEP</td></tr><tr><td>QT_MAT_BAS_15_17</td><td>Censo Escolar</td><td>INEP</td></tr></table>			Variáveis	Fontes	Instituições	População total de 15 a 17 anos de idade	Projeção Populacional dos Municípios Paranaenses (revisão 2018)	IPARDES	CO_MUNICIPIO	Censo Escolar	INEP	QT_MAT_BAS_15_17	Censo Escolar	INEP
Variáveis	Fontes	Instituições													
População total de 15 a 17 anos de idade	Projeção Populacional dos Municípios Paranaenses (revisão 2018)	IPARDES													
CO_MUNICIPIO	Censo Escolar	INEP													
QT_MAT_BAS_15_17	Censo Escolar	INEP													
Níveis de desagregação	Estado e municípios.														
Periodicidade de atualização	Anual														
Desvantagens	a) Não segue a fonte oficial de dados sugerida pelo Ministério (Censo Demográfico 2010 e PNAD), para o denominador. b) Não é comparável com outros entes subnacionais. c) É utilizada nesse cálculo, a variável de endereço da matrícula (CO_MUNICIPIO), isto é, onde a escola está localizada e a variável QT_MAT_BAS_15_17, isto é, quantas matrículas de 15 a 17 anos há no município. Ao se utilizar essa variável, (CO_MUNICIPIO), contabiliza-se estudantes que estudam em municípios diferentes dos que residem, podendo acarretar em cobertura acima de 100%. <b>*Até novembro de 2024, os dados municipais provenientes do último Censo Demográfico 2022 não foram divulgados pelo IBGE.</b>														



**Prefeitura Municipal de Pirai do Sul -PR**  
**Rua XV de novembro, 178 – Fone: 0800-2378500**  
**SECRETARIA MUNICIPAL DE EDUCAÇÃO**

<b>Vantagens</b>	Proporciona acompanhar o desempenho da cobertura de matrículas dos municípios paranaenses de modo desagregado e anual, via fonte alternativa de dados.
------------------	--------------------------------------------------------------------------------------------------------------------------------------------------------

Dados / Indicadores: Indicador 3A										
Ano	2014	2015	2016	2017	2018	2019	2020	2021	2022	2023
Indicador	79,3%	76,3%	70,2%	70,9%	69,5%	64,4%	72,5%	67,0%	73,0%	*
Fonte: IPARDES - Projeção da População dos Municípios do Paraná - Revisão 2018 (Tabulações Especiais PNE)										
Fonte: INEP - Censo Escolar Educação Básica										

**Comentários sobre a meta**

“O IPARDES a SEED estão trabalhando na sistematização dos dados disponíveis até o momento, porém com as seguintes limitações. Os dados municipais provenientes do último Censo Demográfico ainda estão sendo publicados e sem calendário de finalização de divulgação definido pelo IBGE.”



**Prefeitura Municipal de Pirai do Sul -PR**  
**Rua XV de novembro, 178 – Fone: 0800-2378500**  
**SECRETARIA MUNICIPAL DE EDUCAÇÃO**

Ficha metodológica para o indicador 3B - base PNE															
Meta 3	Universalizar, até 2016, o atendimento escolar para toda a população de 15 (quinze) a 17 (dezessete) anos e elevar, até o final do período de vigência deste PNE, a taxa líquida de matrículas no ensino médio para 85% (oitenta e cinco por cento).														
Indicador 3B Nacional	Percentual da população de 15 a 17 anos que frequenta o ensino médio ou possui educação básica completa														
Indicador 3B Proposto	Proporção de pessoas de 15 a 17 anos matriculadas no Ensino Médio.														
Conceitos e definições	Percentual de pessoas de 15 a 17 anos que estão matriculadas no município no Ensino Médio Regular. Mede a taxa líquida de atendimento no município na faixa etária.														
Fórmula de cálculo	(Número de pessoas de 15 a 17 anos matriculadas no Ensino Médio Regular / Número total de pessoas de 15 a 17 anos) X 100														
Unidade de medida	% de Pessoas.														
Variáveis que compõem o indicador, suas respectivas fontes e instituições produtoras	<table><tr><th>Variáveis</th><th>Fontes</th><th>Instituições</th></tr><tr><td>População total de 15 a 17 anos de idade</td><td>Projeção Populacional dos Municípios Paranaenses</td><td>IPARDES</td></tr><tr><td>CO_MUNICIPIO</td><td>Censo Escolar</td><td>INEP</td></tr><tr><td>QT_MAT_BAS_15_17</td><td>Censo Escolar</td><td>INEP</td></tr></table>			Variáveis	Fontes	Instituições	População total de 15 a 17 anos de idade	Projeção Populacional dos Municípios Paranaenses	IPARDES	CO_MUNICIPIO	Censo Escolar	INEP	QT_MAT_BAS_15_17	Censo Escolar	INEP
Variáveis	Fontes	Instituições													
População total de 15 a 17 anos de idade	Projeção Populacional dos Municípios Paranaenses	IPARDES													
CO_MUNICIPIO	Censo Escolar	INEP													
QT_MAT_BAS_15_17	Censo Escolar	INEP													
Níveis de desagregação	Estado e municípios.														
Periodicidade de atualização	Anual														
Desvantagens	a) Não segue a fonte oficial de dados sugerida pelo Ministério (Censo Demográfico 2010 e PNAD), para o denominador. b) Não é comparável com outros entes subnacionais. c) É utilizada nesse cálculo, a variável de endereço da matrícula (CO_MUNICIPIO), isto é, onde a escola está localizada e a variável QT_MAT_BAS_15_17, isto é, quantas matrículas de 15 a 17 anos há no município. Ao se utilizar essa variável, (CO_MUNICIPIO), contabiliza-se estudantes que estudam em municípios diferentes dos que residem, podendo acarretar em cobertura acima de 100%. <b>*Até novembro de 2024, os dados municipais provenientes do último Censo Demográfico 2022 não foram divulgados pelo IBGE.</b>														
Vantagens	Proporciona acompanhar o desempenho da cobertura de matrículas dos municípios paranaenses de modo desagregado e anual, via fonte alternativa de dados.														



**Prefeitura Municipal de Pirai do Sul -PR**  
**Rua XV de novembro, 178 – Fone: 0800-2378500**  
**SECRETARIA MUNICIPAL DE EDUCAÇÃO**

Dados / Indicadores: Indicador 3B										
Ano	2014	2015	2016	2017	2018	2019	2020	2021	2022	2023
Indicador	54,2%	55,8%	53,3%	56,1%	55,2%	55,4%	61,6%	54,7%	63,1%	*
Fonte: IPARDES - Projeção da População dos Municípios do Paraná - Revisão 2018 (Tabulações Especiais PNE)										
Fonte: INEP - Censo Escolar Educação Básica										

**Comentários sobre a meta**

“O IPARDES e a SEED estão trabalhando na sistematização dos dados disponíveis até o momento, porém com as seguintes limitações. Os dados municipais provenientes do último Censo Demográfico ainda estão sendo publicados e sem calendário de finalização de divulgação definido pelo IBGE.”



**Prefeitura Municipal de Pirai do Sul -PR**  
**Rua XV de novembro, 178 – Fone: 0800-2378500**  
**SECRETARIA MUNICIPAL DE EDUCAÇÃO**

Ficha metodológica para o indicador 4A - base PNE	
<b>Meta 4</b>	Universalizar, para a população de 4 (quatro) a 17 (dezessete) anos com deficiência, transtornos globais do desenvolvimento e altas habilidades ou superdotação, o acesso à educação básica e ao atendimento educacional especializado, preferencialmente na rede regular de ensino, com a garantia de sistema educacional inclusivo, de salas de recursos multifuncionais, classes, escolas ou serviços especializados, públicos ou conveniados.
<b>Indicador 4A Nacional</b>	Percentual da população de 4 a 17 anos de idade com deficiência que frequenta a escola
<b>Indicador 4A Proposto</b>	Nenhum.
<b>Fórmula de cálculo</b>	$\frac{(\text{População de 4 a 17 anos com deficiência de frequência a escola} / \text{População de 4 a 17 anos com deficiência}) \times 100}{100}$
<b>Justificativa</b>	Inviável. O relatório de linha de base 2014, primeiro ciclo, utiliza o Censo demográfico como fonte de dados. Contudo, as perguntas e as alternativas de resposta acerca de deficiências foram elaboradas de modo distinto nos Censos Demográficos de 2000 e 2010. Ausência de padronização/definição conceitual, pois as fontes de dados sugeridas (Censo demográfico e escolar) possuem conceitos diferentes de deficiências. O censo demográfico engloba todas as pessoas (matriculadas ou não) e o censo escolar apenas os matriculados. Não temos informações de transtornos globais do desenvolvimento e altas habilidades ou superdotação para as pessoas que estão fora da escola. Impossibilidade de desagregação municipal ano a ano.
Ficha metodológica para o indicador 4B - base PNE	
<b>Meta 4</b>	Universalizar, para a população de 4 (quatro) a 17 (dezessete) anos com deficiência, transtornos globais do desenvolvimento e altas habilidades ou superdotação, o acesso à educação básica e ao atendimento educacional especializado, preferencialmente na rede regular de ensino, com a garantia de sistema educacional inclusivo, de salas de recursos multifuncionais, classes, escolas ou serviços especializados, públicos ou conveniados.
<b>Indicador 4B Nacional</b>	Percentual de alunos de 4 a 17 anos de idade com deficiência, TGD e altas habilidades ou superdotação que estudam em classes comuns da educação básica
<b>Indicador 4B Proposto</b>	Replicar o nacional.
<b>Fórmula de cálculo</b>	$\frac{(\text{Matriculas em classes comuns da educação básica de alunos de 4 a 17 anos de idade com deficiência, transtornos globais do desenvolvimento e altas habilidades ou superdotação} / \text{Total de matrículas na educação básica de alunos de 4 a 17 anos de idade com deficiência, transtornos globais do desenvolvimento e altas}) \times 100}{100}$



**Prefeitura Municipal de Pirai do Sul -PR**  
**Rua XV de novembro, 178 – Fone: 0800-2378500**  
**SECRETARIA MUNICIPAL DE EDUCAÇÃO**

	habilidades superdotação) x 100
<b>Comentário</b>	<p>Calculado conforme Relatório do 3º Ciclo de Monitoramento das Metas do Plano Nacional de Educação - 2020 (INEP). A idade de referência utilizada nesse indicador é a variável (NU_IDADE) do Censo Escolar e as variáveis código de matrícula (ID_MATRICULA) e idade como sendo no ano de nascimento do aluno. Essa opção foi assumida para que esse indicador, cujos dados estão disponíveis para os municípios, ficasse igual ao nacional.</p> <p>Observa-se que, na série calculada nesse estudo, não é mostrado o indicador para 2014, pois a variável (IN_ESPECIAL_EXCLUSIVA), necessária para se calcular o indicador, não foi identificada nos microdados, impossibilitando usar a metodologia para calcular o indicador para o ano de 2014. Portanto, foram calculados apenas os indicadores para os anos de 2015, 2016, 2017, 2018, 2019 e 2020.* <b>PORÉM, A PARTIR DE 2021 OS ARQUIVOS DE DADOS DO CENSO ESCOLAR DA EDUCAÇÃO BÁSICA DISPONIBILIZADOS PELO INEP, NÃO PERMITEM MAIS VERIFICAR DEFICIÊNCIAS E CRUZAMENTO DE GRUPOS DE IDADES COM TIPO DE CLASSES (SE ESPECIAIS OU EXCLUSIVAS). DESSA FORMA, PARA OS MUNICÍPIOS, A SÉRIE HISTÓRICA FICA INTERROMPIDA EM 2021 POR FALTA DE DADOS. PUBLICADOS</b></p>

Dados / Indicadores: Indicador 4B										
Ano	2014	2015	2016	2017	2018	2019	2020	2021	2022	2023
Indicador		48,1%	42,6%	43,4%	54,4%	58,3%	64,5%	*	*	*
Fonte: INEP - Censo Escolar Educação Básica										





**Prefeitura Municipal de Pirai do Sul -PR**  
**Rua XV de novembro, 178 – Fone: 0800-2378500**  
**SECRETARIA MUNICIPAL DE EDUCAÇÃO**

Ficha metodológica para o indicador 4C - base PNE					
Meta 4	Universalizar, para a população de 4 (quatro) a 17 (dezessete) anos com deficiência, transtornos globais do desenvolvimento e altas habilidades ou superdotação, o acesso à educação básica e ao atendimento educacional especializado, preferencialmente na rede regular de ensino, com a garantia de sistema educacional inclusivo, de salas de recursos multifuncionais, classes, escolas ou serviços especializados, públicos ou conveniados.				
Indicador 4C Nacional	Percentual de matrículas na educação básica de alunos de 4 a 17 anos de idade com deficiência, TGD, altas habilidades ou superdotação que recebem atendimento educacional especializado.				
Indicador 4C Proposto	Replicar o nacional.				
Fórmula de cálculo	$\left( \frac{\text{número de matrículas de turmas de escolarização em classes especiais ou escolas exclusivas ou cujo aluno está em turma de atendimento educacional especializado, da educação básica de alunos de 4 a 17 anos de idade com deficiência, transtornos globais do desenvolvimento, altas habilidades ou superdotação}}{\text{Total de matrículas na educação básica de alunos de 4 a 17 anos de idade com deficiência, transtornos globais do desenvolvimento e altas habilidades superdotação}} \right) \times 100$				
Comentário	Incluído e calculado conforme Relatório do 3º Ciclo de Monitoramento das Metas do Plano Nacional de Educação – 2020 (INEP). * <b>PORÉM, A PARTIR DE 2021 OS ARQUIVOS DE DADOS DO CENSO ESCOLAR DA EDUCAÇÃO BÁSICA DISPONIBILIZADOS PELO INEP, NÃO PERMITEM MAIS VERIFICAR DEFICIÊNCIAS E CRUZAMENTO DE GRUPOS DE IDADES COM TIPO DE CLASSES (SE ESPECIAIS OU EXCLUSIVAS). DESSA FORMA, PARA OS MUNICÍPIOS, A SÉRIE HISTÓRICA FICA INTERROMPIDA EM 2021 POR FALTA DE DADOS PUBLICADOS.</b>				
Dados / Indicadores: Indicador 4C					
Ano	2020	2021	2022	2023	
Indicador	29,3 %	*	*	*	
Fonte: INEP - Censo Escolar Educação Básica					

**Comentários sobre a meta**

“O IPARDES a SEED estão trabalhando na sistematização dos dados disponíveis até o momento, porém com as seguintes limitações. Os dados municipais provenientes do último Censo Demográfico ainda estão sendo publicados e sem calendário de finalização de divulgação definido pelo IBGE.”



**Prefeitura Municipal de Pirai do Sul -PR**  
**Rua XV de novembro, 178 – Fone: 0800-2378500**  
**SECRETARIA MUNICIPAL DE EDUCAÇÃO**

Ficha metodológica para o indicador 5A - base PNE	
<b>Meta 5</b>	Alfabetizar todas as crianças, no máximo, até o final do 3º (terceiro) ano do ensino fundamental.
<b>Indicador 5A Nacional</b>	Proficiência dos alunos do 3º ano do Ensino Fundamental em Leitura
<b>Indicador 5A Proposto</b>	Replicar o nacional.
<b>Fórmula de cálculo</b>	Os resultados da ANA são apresentados em percentuais de estudantes em cada escala de proficiência.
<b>Comentário</b>	Calculado conforme Relatório do 3º Ciclo de Monitoramento das Metas do Plano Nacional de Educação - 2020 (INEP) até 2016. <b>A partir de 2023, a Pesquisa Alfabetiza Brasil foi realizada pelo INEP determinou ponto de corte que indica a alfabetização de uma criança ao final do 2º ano do ensino fundamental. O padrão nacional de desempenho da criança alfabetizada foi estabelecido em 743 pontos na escala do SAEB. A partir dessa definição, foi possível o INEP considerar os percentuais de estudantes que apresentaram desempenho igual ou superior ao do ponto de corte, publicando os resultados por município, por meio de um único INDICADOR CRIANÇA ALFABETIZADA.</b>

Dados / Indicadores: Indicador 5A					
Distribuição percentual dos estudantes do 3º ano do Ensino Fundamental nos níveis de proficiência em leitura na ANA					
Ano	Nível 1	Nível 2	Nível 3	Nível 4	
2014	14,4 %	44,8 %	35,1 %	5,7 %	
2016	12,0 %	39,3 %	36,3 %	12,3 %	
Fonte: Avaliação Nacional de Alfabetização					
2023	73,0 %				
Fonte: Indicador Criança Alabetizada INEP					



**Prefeitura Municipal de Pirai do Sul -PR**  
**Rua XV de novembro, 178 – Fone: 0800-2378500**  
**SECRETARIA MUNICIPAL DE EDUCAÇÃO**

Ficha metodológica para o indicador 5B - base PNE	
<b>Meta 5</b>	Alfabetizar todas as crianças, no máximo, até o final do 3º (terceiro) ano do ensino fundamental.
<b>Indicador 5B Nacional</b>	Proficiência dos alunos do 3º ano do Ensino Fundamental em Escrita
<b>Indicador 5B Proposto</b>	Replicar o nacional.
<b>Fórmula de cálculo</b>	Os resultados da ANA são apresentados em percentuais de estudantes em cada escala de proficiência.
<b>Comentário</b>	Calculado conforme Relatório do 3º Ciclo de Monitoramento das Metas do Plano Nacional de Educação - 2020 (INEP) até 2016. <b>A partir de 2023, a Pesquisa Alfabetiza Brasil foi realizada pelo INEP determinou ponto de corte que indica a alfabetização de uma criança ao final do 2º ano do ensino fundamental. O padrão nacional de desempenho da criança alfabetizada foi estabelecido em 743 pontos na escala do SAEB. A partir dessa definição, foi possível o INEP considerar os percentuais de estudantes que apresentaram desempenho igual ou superior ao do ponto de corte, publicando os resultados por município, por meio de um único INDICADOR CRIANÇA ALFABETIZADA.</b>

Dados / Indicadores: Indicador 5B						
Distribuição percentual dos estudantes do 3º ano do Ensino Fundamental nos níveis de proficiência em escrita na ANA						
Ano	Nível 1	Nível 2	Nível 3	Nível 4	Nível 5	
2014	4,6 %	7,8 %	4,6 %	71,6 %	11,5 %	
2016	5,7 %	9,0 %	1,0 %	76,7 %	7,7 %	
Fonte: Avaliação Nacional de Alfabetização						
2023	73,0 %					
Fonte: Indicador Criança Alfabetizada INEP						



**Prefeitura Municipal de Pirai do Sul -PR**  
**Rua XV de novembro, 178 – Fone: 0800-2378500**  
**SECRETARIA MUNICIPAL DE EDUCAÇÃO**

Ficha metodológica para o indicador 5C - base PNE					
Meta 5	Alfabetizar todas as crianças, no máximo, até o final do 3º (terceiro) ano do ensino fundamental.				
Indicador 5C Nacional	Proficiência dos alunos do 3º ano do Ensino Fundamental em Matemática				
Indicador 5C Proposto	Replicar o nacional.				
Fórmula de cálculo	Os resultados da ANA são apresentados em percentuais de estudantes em cada escala de proficiência.				
Comentário	Calculado conforme Relatório do 3º Ciclo de Monitoramento das Metas do Plano Nacional de Educação - 2020 (INEP) até 2016. <b>A partir de 2023, a Pesquisa Alfabetiza Brasil foi realizada pelo INEP determinou ponto de corte que indica a alfabetização de uma criança ao final do 2º ano do ensino fundamental. O padrão nacional de desempenho da criança alfabetizada foi estabelecido em 743 pontos na escala do SAEB.A partir dessa definição, foi possível o INEP considera os percentuais de estudantes que apresentaram desempenho igual ou superior ao do ponto de corte, publicando os resultados por município, por meio de um único INDICADOR CRIANÇA ALFABETIZADA.</b>				

Dados / Indicadores: Indicador 5C					
Distribuição percentual dos estudantes do 3º ano do Ensino Fundamental nos níveis de proficiência em matemática na ANA					
Ano	Nível 1	Nível 2	Nível 3	Nível 4	
2014	20,5 %	41,8 %	20,2 %	17,5 %	
2016	15,8 %	38,6 %	23,2 %	22,5 %	
Fonte: Avaliação Nacional de Alfabetização					
2023	73,0 %				
Fonte: Indicador Criança Alabetizada INEP					

**Comentários sobre a meta**

Na aba “Resultados”, a planilha encontrada no portal do INEP posiciona o percentual de alunos, indicando 73% dos alunos com aprendizado adequado constando como índice de alfabetizados. A meta prevista para este ano seria de 74,08% que deveríamos atingir, portanto considerando todo avanço obtido a Secretaria Municipal de Educação e Cultura estará empenhada



ANO DA AVALIAÇÃO		CÓDIGO UF	SIGLA UF	CÓDIGO MUNICÍPIO	NOME DO MUNICÍPIO	REDE	PERCENTUAL DE ALUNOS ALFABETIZADOS (1)	META 2024 (2)	META 2025	META 2026	META 2027	META 2028	META 2029	META 2030	NÍVEL ALFABETIZAÇÃO	PERCENTUAL DE PARTICIPAÇÃO
1	2	3	4	5	6	7	8	9	10	11	12	13	14	15	16	17
4085	2023	41	PR	4117800	Palmital	MUNICIPAL	74,3	75,15	76,01	76,85	77,67	78,47	79,24	80,00	4	83,5
4086	2023	41	PR	4117909	Palotina	MUNICIPAL	69,0	70,79	72,48	74,12	75,69	77,19	78,63	80,00	3	83,9
4087	2023	41	PR	4118006	Paraíso do Norte	MUNICIPAL	74,9	75,67	76,43	77,18	77,91	78,62	79,32	80,00	4	91,4
4088	2023	41	PR	4118105	Paranacity	MUNICIPAL	83,3	80,00	80,00	80,00	80,00	80,00	80,00	80,00	5	90,1
4089	2023	41	PR	4118204	Paranaguá	MUNICIPAL	61,9	64,89	67,77	70,51	73,11	75,57	77,86	80,00	3	80,7
4090	2023	41	PR	4118303	Paranapoema	MUNICIPAL	59,2	62,63	65,96	69,13	72,14	74,96	77,58	80,00	2	97,5
4091	2023	41	PR	4118402	Paranával	MUNICIPAL	80,5	80,00	80,00	80,00	80,00	80,00	80,00	80,00	5	87,1
4092	2023	41	PR	4118451	Pato Bragado	MUNICIPAL	90,5	80,00	80,00	80,00	80,00	80,00	80,00	80,00	5	89,9
4093	2023	41	PR	4118501	Pato Branco	MUNICIPAL	78,2	78,48	78,74	79,00	79,25	79,50	79,75	80,00	4	87,0
4094	2023	41	PR	4118600	Paula Freitas	MUNICIPAL	77,6	77,91	78,27	78,63	78,98	79,32	79,66	80,00	4	90,6
4095	2023	41	PR	4118709	Paulo Frontin	MUNICIPAL	90,7	80,00	80,00	80,00	80,00	80,00	80,00	80,00	5	94,4
4096	2023	41	PR	4118808	Peabiru	MUNICIPAL	69,5	71,16	72,78	74,35	75,85	77,30	78,68	80,00	3	90,1
4097	2023	41	PR	4118857	Perobal	MUNICIPAL	57,6	61,32	64,91	68,33	71,57	74,61	77,42	80,00	2	93,9
4098	2023	41	PR	4118907	Pérola	MUNICIPAL	78,4	78,63	78,87	79,10	79,33	79,55	79,78	80,00	4	94,2
4099	2023	41	PR	4119004	Pérola d'Oeste	MUNICIPAL	88,9	80,00	80,00	80,00	80,00	80,00	80,00	80,00	5	94,9
4100	2023	41	PR	4119103	Piñ	MUNICIPAL	85,9	80,00	80,00	80,00	80,00	80,00	80,00	80,00	5	92,5
4101	2023	41	PR	4119152	Pinhais	MUNICIPAL	62,7	65,58	68,31	70,98	73,41	75,75	77,95	80,00	3	85,2
4102	2023	41	PR	4119202	Pinhalião	MUNICIPAL	74,0	74,89	75,80	76,69	77,55	78,39	79,21	80,00	4	83,5
4103	2023	41	PR	4119251	Pinhal de São Bento	MUNICIPAL	91,1	80,00	80,00	80,00	80,00	80,00	80,00	80,00	5	94,3
4104	2023	41	PR	4119301	Pinhão	MUNICIPAL	61,9	64,88	67,75	70,50	73,11	75,56	77,86	80,00	3	89,7
4105	2023	41	PR	4119400	Pirai do Sul	MUNICIPAL	73,0	74,08	75,14	76,17	77,17	78,15	79,09	80,00	4	89,2
4106	2023	41	PR	4119509	Piraquara	MUNICIPAL	58,3	61,92	65,39	68,70	71,84	74,77	77,49	80,00	2	87,1
4107	2023	41	PR	4119608	Pitanga	MUNICIPAL	73,0	74,08	75,14	76,17	77,17	78,15	79,09	80,00	4	93,3
4108	2023	41	PR	4119657	Pitangueiras	MUNICIPAL	94,1	80,00								



**Prefeitura Municipal de Pirai do Sul -PR**  
**Rua XV de novembro, 178 – Fone: 0800-2378500**  
**SECRETARIA MUNICIPAL DE EDUCAÇÃO**

Ficha metodológica para o indicador 6A - base PNE	
<b>Meta 6</b>	Oferecer educação em tempo integral em, no mínimo, 50% (cinquenta por cento) das escolas públicas, de forma a atender, pelo menos, 25% (vinte e cinco por cento) dos(as) alunos(as) da educação básica.
<b>Indicador 6A Nacional</b>	Percentual de alunos da educação básica pública que pertencem ao público alvo da ETI e que estão em jornada de tempo integral
<b>Indicador 6A Proposto</b>	Replicar o nacional.
<b>Fórmula de cálculo</b>	$\left( \frac{\text{Número de alunos ETI}}{\text{Número de alunos matriculados na educação básica pública}} \right) \times 100$
<b>Comentários</b>	Calculado conforme Relatório do 3º Ciclo de Monitoramento das Metas do Plano Nacional de Educação - 2020 (INEP). <b>Público Alvo da ETI</b> = são os alunos da educação básica cujas matrículas de escolarização são em escola pública, presenciais e não pertencem à Educação de Jovens e Adultos nem à Educação Profissional Técnica de Nível Médio, oferecida na forma Subsequente ou Concomitante; <b>Jornada de Tempo Integral</b> = é a jornada cuja duração é, em média, igual ou superior a sete horas diárias, contabilizada a partir da soma da carga horária da matrícula de escolarização do aluno na escola pública com a carga horária total das matrículas de Atividade Complementar (AC) e/ou de Atendimento Educacional Especializado (AEE) realizadas em instituições públicas e/ou privadas.

Dados / Indicadores: Indicador 6A										
Ano	2014	2015	2016	2017	2018	2019	2020	2021	2022	2023
Indicador	13,1%	10,2%	7,5%	6,8%	5,9%	8,5%	7,7 %	5,3%	5,5%	6,42%
Fonte: INEP - Censo Escolar Educação Básica										



**Prefeitura Municipal de Pirai do Sul -PR**  
**Rua XV de novembro, 178 – Fone: 0800-2378500**  
**SECRETARIA MUNICIPAL DE EDUCAÇÃO**

Ficha metodológica para o indicador 6B - base PNE	
<b>Meta 6</b>	Oferecer educação em tempo integral em, no mínimo, 50% (cinquenta por cento) das escolas públicas, de forma a atender, pelo menos, 25% (vinte e cinco por cento) dos(as) alunos(as) da educação básica.
<b>Indicador 6B Nacional</b>	Percentual de escolas públicas da educação básica que possuem, pelo menos, 25% dos alunos do público alvo da ETI em jornada de tempo integral.
<b>Indicador 6B Proposto</b>	Replicar o nacional.
<b>Fórmula de cálculo</b>	$\frac{\text{(Número de escolas que possuem pelo menos 25\% dos alunos do público alvo da ETI em jornada de tempo integral)}}{\text{Número de escolas que possuem pelo menos um aluno do público alvo da ETI}} \times 100$
<b>Comentários</b>	<p>Calculado conforme Relatório do 3º Ciclo de Monitoramento das Metas do Plano Nacional de Educação - 2020 (INEP). <b>Público Alvo da ETI</b> = são os alunos da educação básica cujas matrículas de escolarização são em escola pública, presenciais e não pertencem à Educação de Jovens e Adultos nem à Educação Profissional Técnica de Nível Médio, oferecida na forma Subsequente ou Concomitante; <b>Jornada de Tempo Integral</b> = é a jornada cuja duração é, em média, igual ou superior a sete horas diárias, contabilizada a partir da soma da carga horária da matrícula de escolarizaçãodo aluno na escola pública com a carga horária total das matrículas de Atividade Complementar (AC) e/ou de Atendimento Educacional Especializado (AEE) realizadas em instituições públicas e/ou privadas. * <b>PORÉM, A PARTIR DE 2021 OS ARQUIVOS DE DADOS DO CENSO ESCOLAR DA EDUCAÇÃO BÁSICA DISPONIBILIZADOS PELO INEP, NÃO PERMITEM MAIS VERIFICAR A MAIOR PARTE DAS VARIÁVEIS E REALIZAR O CRUZAMENTO DE DADOS POR ESCOLA E MUNICÍPIO. DESSA FORMA, PARA OS MUNICÍPIOS, A SÉRIE HISTÓRICA FICA INTERROMPIDA EM 2021 POR FALTA DE DADOS PUBLICADOS</b></p>

Dados / Indicadores: Indicador 6B										
Ano	2014	2015	2016	2017	2018	2019	2020	2021	2022	2023
Indicador	22,7%	17,4%	13,0%	13,6%	10,0%	21,1%	15,8%	*	*	*
Fonte: INEP - Censo Escolar Educação Básica										



**Prefeitura Municipal de Pirai do Sul -PR**  
**Rua XV de novembro, 178 – Fone: 0800-2378500**  
**SECRETARIA MUNICIPAL DE EDUCAÇÃO**

**Comentários sobre a meta**

A meta 6 do Plano Nacional de Educação (PNE), traz estratégias com o objetivo de que até 2025, e contemplamos esta meta condiderando que este ano a Escola Municipal Odette Scaramella de Luca oferta Ensino em tempo integral no modelo jornada estendida. E a Escola Municipal Pirahy oferta Ensino em tempo integral , cujos documentos já foram aprovados e as descolas mencionadas encontram-se em pleno funcionamento, garantindo o pleno desenvolvimento em 2024, procurando atender o mínimo de 25 % dos estudantes do ensino regular.

Ficha metodológica para o indicador 7A - base PNE	
<b>Meta 7</b>	Fomentar a qualidade da educação básica em todas as etapas e modalidades, com melhoria do fluxo escolar e da aprendizagem de modo a atingir as seguintes médias nacionais para o IDEB nos anos 2015, 2017, 2019 e 2021, com respeito aos anos iniciais do ensino fundamental, respectivamente: 5,2 - 5,5 - 5,7 - 6,0; aos anos finais do ensino fundamental: 4,7 - 5,0 - 5,2 - 5,5; e ao ensino médio: 4,3 - 4,7 - 5,0 - 5,2.
<b>Indicador 7A Nacional</b>	Ideb dos anos iniciais do ensino fundamental
<b>Indicador 7A Proposto</b>	Replicar o nacional.
<b>Fórmula de cálculo</b>	Taxa média de aprovação nos anos iniciais do ensino fundamental x Proficiência média padronizada dos alunos do 5º ano do ensino fundamental nas avaliações do Saeb
<b>Comentários</b>	Já calculado e disponibilizado pelo INEP.

Dados / Indicadores: Indicador 7A						
<b>Ano</b>	<b>2013</b>	<b>2015</b>	<b>2017</b>	<b>2019</b>	<b>2021</b>	<b>2023</b>
<b>Indicador</b>	5,0	5,3	5,4	5,2	5,6	6,4
Fonte: INEP						





**Prefeitura Municipal de Pirai do Sul -PR**  
**Rua XV de novembro, 178 – Fone: 0800-2378500**  
**SECRETARIA MUNICIPAL DE EDUCAÇÃO**

Ficha metodológica para o indicador 7B - base PNE	
<b>Meta 7</b>	Fomentar a qualidade da educação básica em todas as etapas e modalidades, com melhoria do fluxo escolar e da aprendizagem de modo a atingir as seguintes médias nacionais para o IDEB nos anos 2015, 2017, 2019 e 2021, com respeito aos anos iniciais do ensino fundamental, respectivamente: 5,2 - 5,5 - 5,7 - 6,0; aos anos finais do ensino fundamental: 4,7 - 5,0 - 5,2 - 5,5; e ao ensino médio: 4,3 - 4,7 - 5,0 - 5,2.
<b>Indicador 7B Nacional</b>	Ideb dos anos finais do ensino fundamental
<b>Indicador 7B Proposto</b>	Replicar o nacional.
<b>Fórmula de cálculo</b>	Taxa média de aprovação nos anos finais do ensino fundamental x Proficiência média padronizada dos alunos do 9º ano do ensino fundamental nas avaliações do Saeb
<b>Comentários</b>	Já calculado e disponibilizado pelo INEP.

Dados / Indicadores: Indicador 7B						
<b>Ano</b>	<b>2013</b>	<b>2015</b>	<b>2017</b>	<b>2019</b>	<b>2021</b>	<b>2023</b>
<b>Indicador</b>	3,9	4,2	4,4	5,0	4,9	5,3
Fonte: INEP						

Ficha metodológica para o indicador 7C - base PNE	
<b>Meta 7</b>	Fomentar a qualidade da educação básica em todas as etapas e modalidades, com melhoria do fluxo escolar e da aprendizagem de modo a atingir as seguintes médias nacionais para o IDEB nos anos 2015, 2017, 2019 e 2021, com respeito aos anos iniciais do ensino fundamental, respectivamente: 5,2 - 5,5 - 5,7 - 6,0; aos anos finais do ensino fundamental: 4,7 - 5,0 - 5,2 - 5,5; e ao ensino médio: 4,3 - 4,7 - 5,0 - 5,2.
<b>Indicador 7C Nacional</b>	Ideb do ensino médio
<b>Indicador 7C Proposto</b>	Replicar o nacional.
<b>Fórmula de cálculo</b>	Taxa média de aprovação do ensino médio x Proficiência média padronizada dos alunos da 3ª série do ensino médio na avaliação do Saeb
<b>Comentários</b>	Já calculado e disponibilizado pelo INEP. Disponível a partir de 2017.

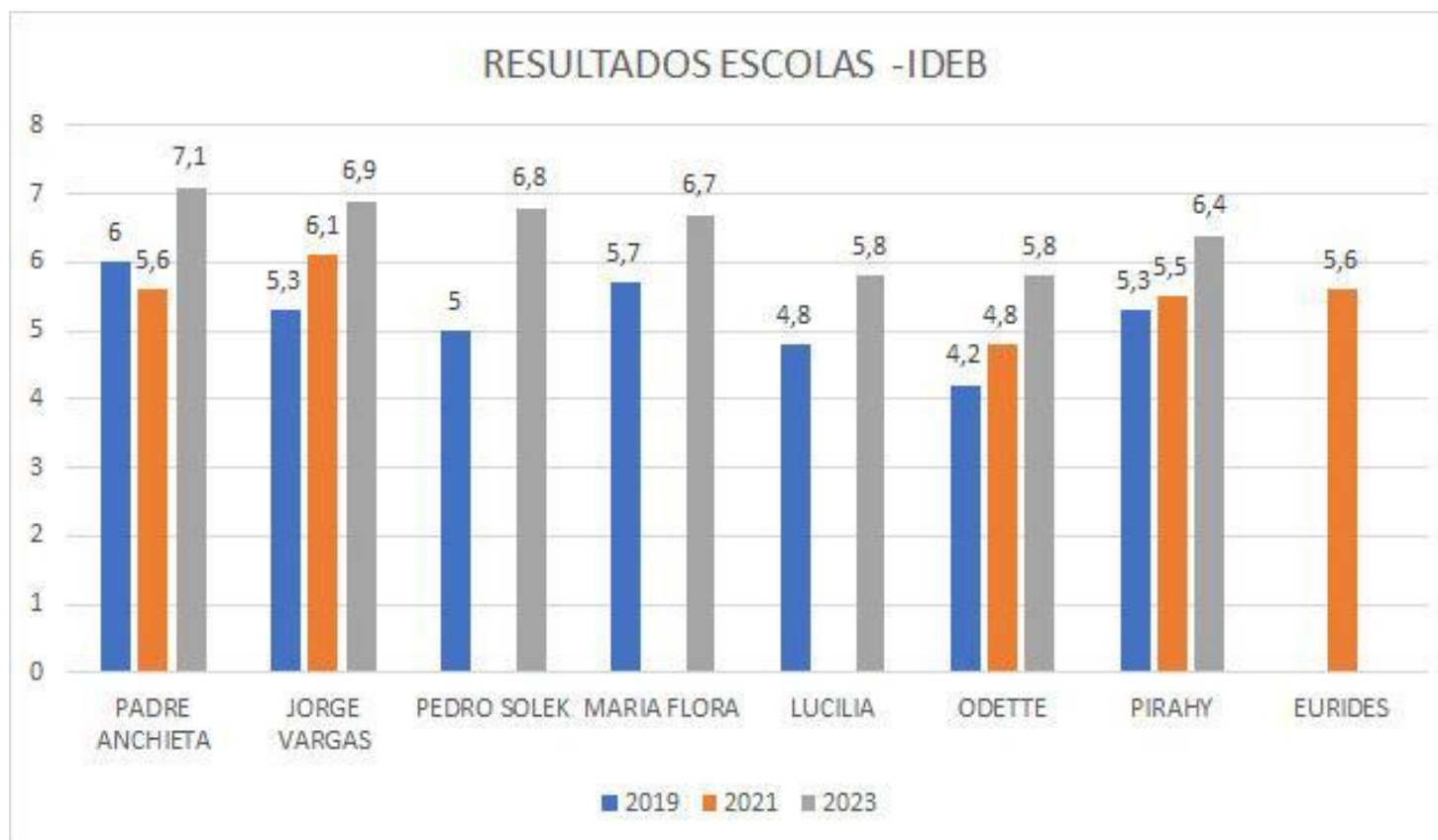
Dados / Indicadores: Indicador 7C				
<b>Ano</b>	<b>2017</b>	<b>2019</b>	<b>2021</b>	<b>2023</b>
<b>Indicador</b>	3,6	4,6	4,3	4,5
Fonte: INEP				



**Prefeitura Municipal de Pirai do Sul -PR**  
**Rua XV de novembro, 178 – Fone: 0800-2378500**  
**SECRETARIA MUNICIPAL DE EDUCAÇÃO**

**Comentários sobre a meta**

Com relação ao IDEB geral da Rede Municipal, este se apresenta da seguinte forma:





**Prefeitura Municipal de Piraí do Sul -PR**  
**Rua XV de novembro, 178 – Fone: 0800-2378500**  
**SECRETARIA MUNICIPAL DE EDUCAÇÃO**



**Piraí do Sul**

Sul / Paraná

### Composição do IDEB

O Ideb é calculado como a média dos resultados padronizados do Saeb de português e matemática multiplicados pela taxa de aprovação do Censo Escolar.

Pública

	Matemática	Português	Aprovação	Ideb
Anos Iniciais	6,59	6,28	0,99	6,4
Anos Finais	5,39	5,26	1	5,3
Ensino Médio	4,36	4,77	0,99	4,5

[? Legenda](#)

Fonte: Saeb/Ideb, INEP - 2023



**Prefeitura Municipal de Pirai do Sul -PR**  
**Rua XV de novembro, 178 – Fone: 0800-2378500**  
**SECRETARIA MUNICIPAL DE EDUCAÇÃO**

**ÍNDICE DE DESENVOLVIMENTO DA EDUCAÇÃO BÁSICA (IDEB) (1) - 2023**

TIPO DE ENSINO	MUNICIPAL	ESTADUAL	FEDERAL	PÚBLICA
Fundamental				
Anos iniciais (4ª série e/ou 5º ano)	6,4	-		6,4
Anos finais (8ª série e/ou 9º ano)	-	5,3	-	5,3
Médio		4,5	-	4,5

FONTE: MEC/INEP

**TAXAS DE RENDIMENTO EDUCACIONAIS NOS ENSINOS FUNDAMENTAL E MÉDIO - 2023**

TIPO DE ENSINO	APROVAÇÃO (%)	REPROVAÇÃO (%)	ABANDONO (%)
Fundamental	99,4	0,6	-
Anos iniciais (1ª a 4ª série e/ou 1º a 5º ano)	99,1	0,9	-
Anos finais (5ª a 8ª série e/ou 6º a 9º ano)	99,8	0,2	-
Médio	98,9	1,1	-

FONTE: MEC/INEP



**Prefeitura Municipal de Pirai do Sul -PR**  
**Rua XV de novembro, 178 – Fone: 0800-2378500**  
**SECRETARIA MUNICIPAL DE EDUCAÇÃO**

Ficha metodológica para o indicador 8A - base PNE	
<b>Meta 8</b>	Elevar a escolaridade média da população de 18 (dezoito) a 29 (vinte e nove) anos, de modo a alcançar, no mínimo, 12 (doze) anos de estudo no último ano de vigência deste Plano, para as populações do campo, da região de menor escolaridade no País e dos 25% (vinte e cinco por cento) mais pobres, e igualar a escolaridade média entre negros e não negros declarados à Fundação Instituto Brasileiro de Geografia e Estatística - IBGE.
<b>Indicador 8A Nacional</b>	Escolaridade média, em anos de estudo, da população de 18 a 29 anos de idade
<b>Indicador 8A Proposto</b>	Nenhum
<b>Fórmula de cálculo</b>	Soma dos anos de estudo das pessoas na faixa etária de 18 a 29 anos de idade / Total da população de 18 a 29 anos de idade
<b>Justificativa</b>	Inviável. Não existe dado público municipal e anual que informe anos de estudos todas as pessoas na faixa etária selecionada. Informação disponível somente para anos censitários.



Ficha metodológica para o indicador 8B - base PNE	
<b>Meta 8</b>	Elevar a escolaridade média da população de 18 (dezoito) a 29 (vinte e nove) anos, de modo a alcançar, no mínimo, 12 (doze) anos de estudo no último ano de vigência deste Plano, para as populações do campo, da região de menor escolaridade no País e dos 25% (vinte e cinco por cento) mais pobres, e igualar a escolaridade média entre negros e não negros declarados à Fundação Instituto Brasileiro de Geografia e Estatística - IBGE.
<b>Indicador 8B Nacional</b>	Escolaridade média, em anos de estudo, da população de 18 a 29 anos de idade residente na área rural
<b>Indicador 8B Proposto</b>	Nenhum
<b>Fórmula de cálculo</b>	Soma dos anos de estudo das pessoas na faixa etária de 18 a 29 anos de idade residente no campo / População de 18 a 29 anos de idade residente no campo.
<b>Justificativa</b>	Inviável. Não existe dado público municipal e anual que informe anos de estudos todas as pessoas na faixa etária selecionada. Informação disponível somente para anos censitários.



**Prefeitura Municipal de Pirai do Sul -PR**  
**Rua XV de novembro, 178 – Fone: 0800-2378500**  
**SECRETARIA MUNICIPAL DE EDUCAÇÃO**

Ficha metodológica para o indicador 8C - base PNE	
<b>Meta 8</b>	Elevar a escolaridade média da população de 18 (dezoito) a 29 (vinte e nove) anos, de modo a alcançar, no mínimo, 12 (doze) anos de estudo no último ano de vigência deste Plano, para as populações do campo, da região de menor escolaridade no País e dos 25% (vinte e cinco por cento) mais pobres, e igualar a escolaridade média entre negros e não negros declarados à Fundação Instituto Brasileiro de Geografia e Estatística - IBGE.
<b>Indicador 8C Nacional</b>	Escolaridade média, em anos de estudo, da população de 18 a 29 anos pertencente aos 25% mais pobres (renda domiciliar per capita)
<b>Indicador 8C Proposto</b>	Nenhum
<b>Fórmula de cálculo</b>	$\frac{\text{Soma dos anos de estudo das pessoas na faixa etária de 18 a 29 anos de idade pertencentes aos 25\% mais pobres}}{\text{População de 18 a 29 anos de idade pertencente aos 25\% mais pobres}}$
<b>Justificativa</b>	Inviável. Não existe dado público municipal e anual que informe anos de estudos todas as pessoas. Informação disponível somente para anos censitários. Mesmo para Estado o coeficiente de variação da PNAD não recomenda desagregação para essa faixa etária, seguida de faixas de rendimento.

Ficha metodológica para o indicador 8D - base PNE	
<b>Meta 8</b>	Elevar a escolaridade média da população de 18 (dezoito) a 29 (vinte e nove) anos, de modo a alcançar, no mínimo, 12 (doze) anos de estudo no último ano de vigência deste Plano, para as populações do campo, da região de menor escolaridade no País e dos 25% (vinte e cinco por cento) mais pobres, e igualar a escolaridade média entre negros e não negros declarados à Fundação Instituto Brasileiro de Geografia e Estatística - IBGE.
<b>Indicador 8D Nacional</b>	Razão percentual entre a escolaridade média de negros e não negros na faixa etária de 18 a 29 anos
<b>Indicador 8D Proposto</b>	Nenhum
<b>Fórmula de cálculo</b>	$\frac{\text{Soma dos anos de estudo de negros 'pretos e pardos' na faixa etária de 18 a 29 anos de idade}}{\text{População de negros 'pretos e pardos' de 18 a 29 anos de idade}} \div \frac{\text{Soma dos anos de estudos de não negros 'brancos e amarelos' na faixa etária de 18 a 29 anos de idade}}{\text{população de não negros 'brancos e amarelos' de 18 a 29 anos de idade}}$
<b>Justificativa</b>	Inviável. Não existe dado público municipal e anual que informe anos de estudos todas as pessoas. Informação disponível somente para anos censitários.



**Prefeitura Municipal de Pirai do Sul -PR**  
**Rua XV de novembro, 178 – Fone: 0800-2378500**  
**SECRETARIA MUNICIPAL DE EDUCAÇÃO**

**Comentários sobre a meta**

“O IPARDES e a SEED estão trabalhando na sistematização dos dados disponíveis até o momento, porém com as seguintes limitações. Os dados municipais provenientes do último Censo Demográfico ainda estão sendo publicados e sem calendário de finalização de divulgação definido pelo IBGE.”



**Prefeitura Municipal de Pirai do Sul -PR**  
**Rua XV de novembro, 178 – Fone: 0800-2378500**  
**SECRETARIA MUNICIPAL DE EDUCAÇÃO**

**Ficha metodológica para o indicador 9A - base PNE**

<b>Meta 9</b>	Elevar a taxa de alfabetização da população com 15 (quinze) anos ou mais para 93,5% (noventa e três inteiros e cinco décimos por cento) até 2015 e, até o final da vigência deste PNE, erradicar o analfabetismo absoluto e reduzir em 50% (cinquenta por cento) a taxa de analfabetismo funcional.
<b>Indicador 9A Nacional</b>	Taxa de alfabetização da população de 15 anos ou mais de idade
<b>Indicador 9A Proposto</b>	Nenhum
<b>Fórmula de cálculo</b>	$\left( \frac{\text{População com 15 anos ou mais de idade que sabe ler e escrever}}{\text{Total da população com 15 anos ou mais de idade}} \right) \times 100$
<b>Justificativa</b>	Inviável. Não existe dado público municipal e anual que informe se a pessoa sabe ler ou escrever. Informação disponível somente para anos censitários.

**Ficha metodológica para o indicador 9B - base PNE**

<b>Meta 9</b>	Elevar a taxa de alfabetização da população com 15 (quinze) anos ou mais para 93,5% (noventa e três inteiros e cinco décimos por cento) até 2015 e, até o final da vigência deste PNE, erradicar o analfabetismo absoluto e reduzir em 50% (cinquenta por cento) a taxa de analfabetismo funcional.
<b>Indicador 9B Nacional</b>	Taxa de analfabetismo funcional de pessoas de 15 anos ou mais de idade
<b>Indicador 9B Proposto</b>	Nenhum
<b>Fórmula de cálculo</b>	$\left( \frac{\text{População de 15 anos ou mais de idade que não concluiu os anos iniciais do ensino fundamental ou não sabe ler/escrever}}{\text{Total da população com 15 anos ou mais de idade}} \right) \times 100$
<b>Justificativa</b>	Inviável. Não existe dado público municipal e anual que informe a escolaridade dos indivíduos, uma vez que "analfabetismo funcional" foi conceituado no PNE em Movimento como baixa escolaridade. Informação disponível somente para anos censitários.





### **Comentários sobre a meta**

“O IPARDES a SEED estão trabalhando na sistematização dos dados disponíveis até o momento, porém com as seguintes limitações. Os dados municipais provenientes do último Censo Demográfico ainda estão sendo publicados e sem calendário de finalização de divulgação definido pelo IBGE.”

### **SUGESTÕES PARA ALCANÇAR META:**

- Flexibilidade nos horários de chegada e saída dos alunos, sem causar danos na presença do mesmo (desde que esse se responsabilize por copiar a matéria perdida);
- Abertura de um novo turno (manhã ou tarde) se adaptando a necessidade dos estudantes idosos;
- Se necessária mudança de local para ministrar as aulas, ficando mais perto da demanda identificada;
- Fazer parcerias com a Secretaria de Desenvolvimento Social para aproveitar os momentos de palestras agendados, para um profissional da área da educação falar e conscientizar sobre a importância de voltar a estudar;
- Anúncios e chamamento público na rádio e no site da prefeitura;
- Distribuir folders explicativos e convidativos;
- Fazer banners e colocar em pontos estratégicos
- Palestras rápidas de conscientização durante o momento de reunião com os pais nas escolas;
- Fazer parcerias com a Secretaria de Saúde para acrescentar no questionário dos pacientes dos postos de saúde o quesito escolaridade (dos pais também);
- Fazer questionários e montar pontos estratégicos para seu preenchimento mediante brindes em locais como mercados e postos.



- Parcerias com as Escolas para coleta dos dados de nível escolar referente aos pais dos alunos;
- Estabelecer parceria com a Secretaria de Desenvolvimento Social para oferta cursos aos estudantes mediante comprovante de presença no EJA;

A busca por alunos do EJA- Educação de Jovens e Adultos tem sido realizada em nossa secretaria diariamente, haja vista, ser solicitado no ato da realização do cadastro de novos alunos nas escolas e CMEI's, a escolaridade dos pais. É de nosso conhecimento que a demanda existe, mas ainda não encontramos uma fórmula para realmente motivar essa clientela a retomar os estudos.

Tanto a Rede Municipal, quanto a Rede Estadual de Ensino, estão encontrando dificuldades para o cumprimento da presente meta, decorrente a pouca adesão desse público.



**Prefeitura Municipal de Pirai do Sul -PR**  
**Rua XV de novembro, 178 – Fone: 0800-2378500**  
**SECRETARIA MUNICIPAL DE EDUCAÇÃO**

Ficha metodológica para o indicador 10A - base PNE	
<b>Meta 10</b>	Oferecer, no mínimo, 25% (vinte e cinco por cento) das matrículas de educação de jovens e adultos, nos ensinos fundamental e médio, na forma integrada à educação profissional.
<b>Indicador 10A Nacional</b>	Percentual de matrículas da educação de jovens e adultos na forma integrada à educação profissional
<b>Indicador 10A Proposto</b>	Replicar o nacional.
<b>Fórmula de cálculo</b>	$\frac{\text{(Matrículas da Educação de Jovens e Adultos de nível fundamental e médio integrada à Educação Profissional)}}{\text{Total de matrículas da Educação de Jovens e Adultos de nível fundamental e médio}} \times 100$
<b>Comentário.</b>	Calculado conforme Relatório do 3º Ciclo de Monitoramento das Metas do Plano Nacional de Educação - 2020 (INEP).

Dados / Indicadores: Indicador 10A										
Ano	2014	2015	2016	2017	2018	2019	2020	2021	2022	2023
Indicador	0,0 %	0,0 %	0,0 %	0,0 %	0,0 %	0,0 %	0,0 %	0,0%	0,0%	0,0%
Fonte: INEP - Censo Escolar da Educação Básica										
"- " Não existe oferta de Modalidade EJA										



**Prefeitura Municipal de Pirai do Sul -PR**  
**Rua XV de novembro, 178 – Fone: 0800-2378500**  
**SECRETARIA MUNICIPAL DE EDUCAÇÃO**

Ficha metodológica para o indicador 11A - base PNE	
<b>Meta 11</b>	Triplicar as matrículas da educação profissional técnica de nível médio, assegurando a qualidade da oferta e pelo menos 50% (cinquenta por cento) da expansão no segmento público.
<b>Indicador 11A Nacional</b>	Número absoluto de matrículas em EPT de nível médio
<b>Indicador 11A Proposto</b>	Replicar o nacional
<b>Fórmula de cálculo</b>	Total de Matrículas de Educação Profissional Técnica de Nível Médio
<b>Comentário.</b>	Calculado conforme Relatório do 3º Ciclo de Monitoramento das Metas do Plano Nacional de Educação - 2020 (INEP).

Dados / Indicadores: Indicador 11A										
Ano	2014	2015	2016	2017	2018	2019	2020	2021	2022	2023
Indicador	31	0	0	20	0	0	0	0	105	227
Fonte: INEP - Censo Escolar da Educação Básica										



**Prefeitura Municipal de Pirai do Sul -PR**  
**Rua XV de novembro, 178 – Fone: 0800-2378500**  
**SECRETARIA MUNICIPAL DE EDUCAÇÃO**

Ficha metodológica para o indicador 11B - base PNE	
<b>Meta 11</b>	Triplicar as matrículas da educação profissional técnica de nível médio, assegurando a qualidade da oferta e pelo menos 50% (cinquenta por cento) da expansão no segmento público.
<b>Indicador 11B Nacional</b>	Participação do segmento público na expansão da EPT de Nível Médio
<b>Indicador 11B Proposto</b>	Replicar o nacional
<b>Fórmula de cálculo</b>	$((\text{Matrículas no ano} - \text{matrículas em 2013}) \text{ público} / (\text{Matrículas no ano} - \text{matrículas em 2013}) \text{ total})) \times 100$
<b>Comentário.</b>	Calculado conforme Relatório do 3º Ciclo de Monitoramento das Metas do Plano Nacional de Educação - 2020 (INEP). Condicionante do Indicador 11B: sua fórmula só é aplicável quando, no período analisado, houver expansão (positiva) de matrículas.

Dados / Indicadores: Indicador 11B										
Ano	Expansão 2013-2014	Expansão 2013-2015	Expansão 2013-2016	Expansão 2013-2017	Expansão 2013-2018	Expansão 2013-2019	Expansão 2013-2020	Expansão 2013-2021	Expansão 2013-2022	Expansão 2013-2023
<b>Indicador</b>	...	...	...	...	...	...	...	...	...	...
Fonte: INEP - Censo Escolar da Educação Básica										
<b>Notas:</b>										
- (sem oferta)										
... (somente pública)										
0 (somente privada)										
X (expansão negativa)										



**Prefeitura Municipal de Pirai do Sul -PR**  
**Rua XV de novembro, 178 – Fone: 0800-2378500**  
**SECRETARIA MUNICIPAL DE EDUCAÇÃO**

Ficha metodológica para o indicador 11C - base PNE	
<b>Meta 11</b>	Triplicar as matrículas da educação profissional técnica de nível médio, assegurando a qualidade da oferta e pelo menos 50% (cinquenta por cento) da expansão no segmento público.
<b>Indicador 11C Nacional</b>	Expansão acumulada da EPT de Nível Médio pública
<b>Indicador 11C Proposto</b>	Replicar o nacional
<b>Fórmula de cálculo</b>	$((\text{Matrículas no ano} - \text{matrículas em 2013}) \text{ público} / (\text{Matrículas em 2013}) \text{ público})) \times 100$
<b>Comentário.</b>	Calculado conforme Relatório do 3º Ciclo de Monitoramento das Metas do Plano Nacional de Educação - 2020 (INEP).

Dados / Indicadores: Indicador 11C										
Ano	Expansão 2013-2014	Expansão 2013-2015	Expansão 2013-2016	Expansão 2013-2017	Expansão 2013-2018	Expansão 2013-2019	Expansão 2013-2020	Expansão 2013-2021	Expansão 2013-2022	Expansão 2013-2023
<b>Indicador</b>	-44,6 %	-100,0 %	-100,0 %	-64,3 %	-100,0 %	-100,0 %	-100,0 %	-200,0 %	-12,5 %	205,4 %
Fonte: INEP - Censo Escolar da Educação Básica										

**Comentários sobre a meta 11**

A educação profissional no nosso município está recebendo grande incentivo com a retomada de cursos técnicos em várias áreas no ano de 2023 e 2024, cujos resultados poderão ser avaliados futuramente de acordo com o nível de inscritos nos cursos aqui ofertados.



**Prefeitura Municipal de Pirai do Sul -PR**  
**Rua XV de novembro, 178 – Fone: 0800-2378500**  
**SECRETARIA MUNICIPAL DE EDUCAÇÃO**

Com relação as matrículas por etapa, o município apresenta a seguinte configuração:

Matrículas por etapa	
Creche	273 matrículas
Pré-escola	597 matrículas
+ Anos iniciais	1.678 matrículas
+ Anos finais	1.145 matrículas
+ Ensino Médio	761 matrículas
EJA	105 matrículas
Educação Especial	230 matrículas

Fonte Disponível em: <https://gedu.org.br/municipio/4119400-pirai-do-sul/censo-escolar> pesquisa realizada em 29/11/24



**Prefeitura Municipal de Pirai do Sul -PR**  
**Rua XV de novembro, 178 – Fone: 0800-2378500**  
**SECRETARIA MUNICIPAL DE EDUCAÇÃO**

Ficha metodológica para o indicador 12A - base PNE	
<b>Meta 12</b>	Elevar a taxa bruta de matrícula na educação superior para 50% (cinquenta por cento) e a taxa líquida para 33% (trinta e três por cento) da população de 18 (dezoito) a 24 (vinte e quatro) anos, assegurada a qualidade da oferta e expansão para, pelo menos, 40% (quarenta por cento) das novas matrículas, no segmento público.
<b>Indicador 12A Nacional</b>	Taxa bruta de matrículas na graduação
<b>Indicador 12A Proposto</b>	Nenhum
<b>Fórmula de cálculo</b>	$\left( \frac{\text{Total da população que frequenta cursos de graduação}}{\text{Total da população de 18 a 24 anos}} \right) \times 100$
<b>Justificativa</b>	Inviável para município: A) PNAD é pesquisa amostral; B) Censo educação Superior não informa endereço do aluno; usar endereço da matrícula concentrará no município a faixa etária dos estudantes que se deslocam para estudo; C) Grande parte dos municípios não possuem nível superior em seu território.

Ficha metodológica para o indicador 12B - base PNE	
<b>Meta 12</b>	Elevar a taxa bruta de matrícula na educação superior para 50% (cinquenta por cento) e a taxa líquida para 33% (trinta e três por cento) da população de 18 (dezoito) a 24 (vinte e quatro) anos, assegurada a qualidade da oferta e expansão para, pelo menos, 40% (quarenta por cento) das novas matrículas, no segmento público.
<b>Indicador 12B Nacional</b>	Taxa líquida de escolarização na educação superior
<b>Indicador 12B Proposto</b>	Nenhum
<b>Fórmula de cálculo</b>	$\left( \frac{\text{População de 18 a 24 anos que frequenta ou já concluiu cursos de graduação}}{\text{Total da população de 18 a 24 anos}} \right) \times 100$
<b>Justificativa</b>	Inviável para município. A) PNAD é pesquisa amostral; B) Censo educação Superior não informa endereço do aluno; usar endereço da matrícula concentrará no município a faixa etária dos estudantes que se deslocam para estudo; C) Grande parte dos municípios não possuem nível superior em seu território.





**Prefeitura Municipal de Pirai do Sul -PR**  
**Rua XV de novembro, 178 – Fone: 0800-2378500**  
**SECRETARIA MUNICIPAL DE EDUCAÇÃO**

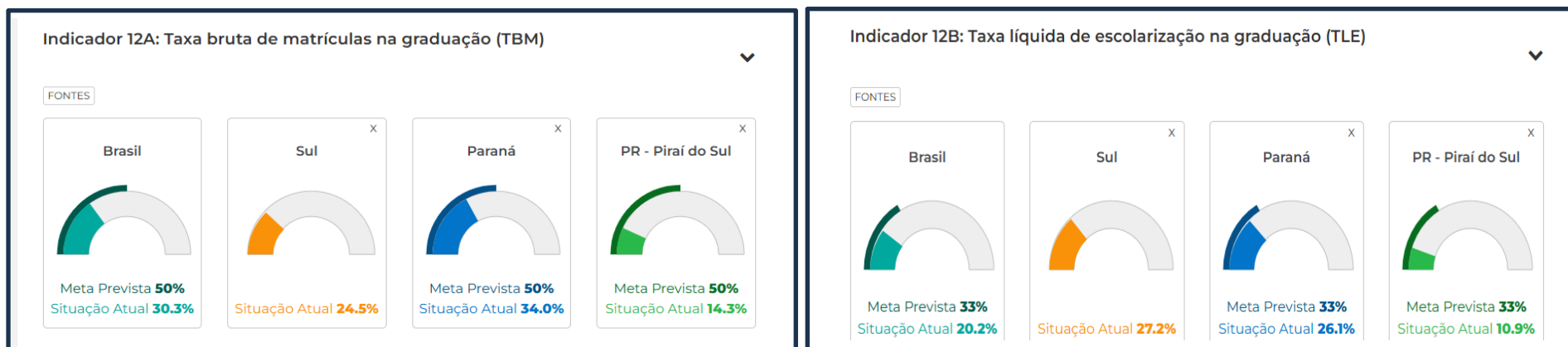
Ficha metodológica para o indicador 12C - base PNE	
<b>Meta 12</b>	Elevar a taxa bruta de matrícula na educação superior para 50% (cinquenta por cento) e a taxa líquida para 33% (trinta e três por cento) da população de 18 (dezoito) a 24 (vinte e quatro) anos, assegurada a qualidade da oferta e expansão para, pelo menos, 40% (quarenta por cento) das novas matrículas, no segmento público.
<b>Indicador 12C Nacional</b>	Participação do segmento público na expansão de matrículas de graduação
<b>Indicador 12C Proposto</b>	Nenhum
<b>Fórmula de cálculo</b>	$\left( \frac{\text{Variação das matrículas em cursos de graduação de IES públicas no período}}{\text{Variação total das matrículas em cursos de graduação no período}} \right) \times 100$
<b>Justificativas</b>	Inviável para município. a) Menor nível de desagregação do indicador pela Nota Técnica do Inep é "Unidade da Federação"; b) Grande parte dos municípios não possuem nível superior em seu território; c) Alguns possuem apenas ensino superior privado, resultando em divisão por zero no setor público; d) Em 2014, 80 municípios paranaenses possuem ensino superior presencial e 127 ensino superior a distância; e) não existe uma variável chave comum para municípios em modalidade de ensino; após unir arquivos "ALUNOS", "CURSOS" e "LOCAL OFERTA": usar CO_MUNICIPIO_CURSO para modalidade presencial e CO_MUNICIPIO_LOCAL_OFERTA para modalidade ensino a distância.



**Prefeitura Municipal de Pirai do Sul -PR**  
**Rua XV de novembro, 178 – Fone: 0800-2378500**  
**SECRETARIA MUNICIPAL DE EDUCAÇÃO**

**Comentários sobre a meta**

Como podemos observar o nosso município apresenta um baixo índice na oferta do Ensino Superior; porém não está nula no percentual representado na imagem abaixo, com 14,3% representando o início e a busca constante pela oferta do Ensino Superior para os seus munícipes, e consta 10,9 % atingidos na taxa líquida da meta prevista de 33%; considerando que esse percentual se desloca do município para estudar.



Fonte: Disponível em [https://simec.mec.gov.br/pde/grafico\\_pne.php](https://simec.mec.gov.br/pde/grafico_pne.php) - pesquisa realizada em 29/11/24



**Prefeitura Municipal de Pirai do Sul -PR**  
**Rua XV de novembro, 178 – Fone: 0800-2378500**  
**SECRETARIA MUNICIPAL DE EDUCAÇÃO**

Ficha metodológica para o indicador 13A - base PNE	
<b>Meta 13</b>	Elevar a qualidade da educação superior e ampliar a proporção de mestres e doutores do corpo docente em efetivo exercício no conjunto do sistema de educação superior para 75% (setenta e cinco por cento), sendo, do total, no mínimo, 35% (trinta e cinco por cento) doutores.
<b>Indicador 13A Nacional</b>	Percentual de docentes com mestrado ou doutorado na educação superior
<b>Indicador 13A Proposto</b>	Nenhum
<b>Fórmula de cálculo</b>	$(\text{Docentes com mestrado ou doutorado na Educação Superior} / \text{Total de docentes na Educação Superior}) \times 100$
<b>Justificativa.</b>	Não se aplica a municípios.
<b>Comentário</b>	Não se aplica a todos os municípios. O limitador é que o indicador só é possíveis ser replicado para municípios em que há oferta da educação superior. Ainda assim, o dado é pouco fidedigno pois o professor pode ou não residir no mesmo município da instituição de ensino superior. A fonte de dados é o Censo do Ensino Superior do INEP. A alternativa seria não medir o indicador para município, pois não avalia o alcance da meta no âmbito municipal.

Ficha metodológica para o indicador 13B - base PNE	
<b>Meta 13</b>	Elevar a qualidade da educação superior e ampliar a proporção de mestres e doutores do corpo docente em efetivo exercício no conjunto do sistema de educação superior para 75% (setenta e cinco por cento), sendo, do total, no mínimo, 35% (trinta e cinco por cento) doutores.
<b>Indicador 13B Nacional</b>	Percentual de docentes com doutorado na educação superior
<b>Indicador 13B Proposto</b>	Nenhum.
<b>Fórmula de cálculo</b>	$(\text{Docentes com doutorado na Educação Superior} / \text{Total de docentes na Educação Superior}) \times 100$
<b>Justificativa.</b>	Não se aplica a municípios.
<b>Comentário</b>	Não se aplica a todos os municípios. O limitador é que o indicador só é possíveis ser replicado para municípios em que há oferta da educação superior. Ainda assim, o dado é pouco fidedigno pois o professor pode ou não residir no mesmo município da instituição de ensino superior. A fonte de dados é o Censo do Ensino Superior do INEP. A alternativa seria não medir o indicador para município, pois não avalia o alcance da meta no âmbito municipal.



**Prefeitura Municipal de Pirai do Sul -PR**  
**Rua XV de novembro, 178 – Fone: 0800-2378500**  
**SECRETARIA MUNICIPAL DE EDUCAÇÃO**

Ficha metodológica para o indicador 14A - base PNE	
<b>Meta 14</b>	Elevar gradualmente o número de matrículas na pós-graduação stricto sensu, de modo a atingir a titulação anual de 60.000 (sessenta mil) mestres e 25.000 (vinte e cinco mil) doutores.
<b>Indicador 14A Nacional</b>	Número de títulos de mestrado concedidos por ano
<b>Indicador 14A Proposto</b>	Nenhum
<b>Fórmula de cálculo</b>	Títulos de mestrado concedidos por ano no País.
<b>Justificativa</b>	Não se aplica a municípios.
<b>Comentário</b>	Não se aplica a todos municípios. O limitador para o indicador, é que a Coordenação de Aperfeiçoamento de Pessoal de Nível Superior (CAPES) divulga o dado apenas para o estado, ressaltando-se que esse dado se refere ao estado onde foi concedido o título. O dado não é disponível para municípios.

Ficha metodológica para o indicador 14B - base PNE	
<b>Meta 14</b>	Elevar gradualmente o número de matrículas na pós-graduação stricto sensu, de modo a atingir a titulação anual de 60.000 (sessenta mil) mestres e 25.000 (vinte e cinco mil) doutores.
<b>Indicador 14B Nacional</b>	Número de títulos de doutorado concedidos por ano..
<b>Indicador 14B Proposto</b>	Nenhum
<b>Fórmula de cálculo</b>	Número de títulos de doutorado concedidos por ano
<b>Justificativa</b>	Não se aplica a municípios.
<b>Comentário</b>	Não se aplica a todos os municípios. O limitador para o indicador, é que a Coordenação de Aperfeiçoamento de Pessoal de Nível Superior (CAPES) divulga o dado apenas para o estado, ressaltando-se que esse dado se refere ao estado onde foi concedido o título. O dado não é disponível para municípios.



**Prefeitura Municipal de Pirai do Sul -PR**  
**Rua XV de novembro, 178 – Fone: 0800-2378500**  
**SECRETARIA MUNICIPAL DE EDUCAÇÃO**

Ficha metodológica para o indicador 15A - base PNE	
<b>Meta 15</b>	Garantir, em regime de colaboração entre a União, os Estados, o Distrito Federal e os Municípios, no prazo de 1 (um) ano de vigência deste PNE, política nacional de formação dos profissionais da educação de que tratam os incisos I, II e III do caput do art. 61 da Lei nº 9.394, de 20 de dezembro de 1996, assegurado que todos os professores e as professoras da educação básica possuam formação específica de nível superior, obtida em curso de licenciatura na área de conhecimento em que atuam.
<b>Indicador 15A Nacional</b>	Proporção de docências da educação infantil com professores cuja formação superior está adequada à área de conhecimento que lecionam
<b>Indicador 15A Proposto</b>	Replicar o nacional
<b>Fórmula de cálculo</b>	$\left( \frac{\text{Quantidade de docências da educação infantil com professores cuja formação superior está adequada à área de conhecimento que lecionam}}{\text{Quantidade total de docências da educação infantil}} \right) \times 100$
<b>Comentário.</b>	Calculado conforme Relatório do 3º Ciclo de Monitoramento das Metas do Plano Nacional de Educação - 2020 (INEP).

Dados / Indicadores: Indicador 15A										
Ano	2014	2015	2016	2017	2018	2019	2020	2021	2022	2023
Indicador	79,1%	78,3%	88,4%	92,8%	92,4%	90,2%	94,0%	91,8%	82,7%	85,0%
Fonte: INEP - Censo Escolar da Educação Básica										



**Prefeitura Municipal de Pirai do Sul -PR**  
**Rua XV de novembro, 178 – Fone: 0800-2378500**  
**SECRETARIA MUNICIPAL DE EDUCAÇÃO**

Ficha metodológica para o indicador 15B - base PNE	
<b>Meta 15</b>	Garantir, em regime de colaboração entre a União, os Estados, o Distrito Federal e os Municípios, no prazo de 1 (um) ano de vigência deste PNE, política nacional de formação dos profissionais da educação de que tratam os incisos I, II e III do caput do art. 61 da Lei nº 9.394, de 20 de dezembro de 1996, assegurado que todos os professores e as professoras da educação básica possuam formação específica de nível superior, obtida em curso de licenciatura na área de conhecimento em que atuam.
<b>Indicador 15B Nacional</b>	Proporção de docências dos anos iniciais do ensino fundamental com professores cuja formação superior está adequada à área de conhecimento que lecionam.
<b>Indicador 15B Proposto</b>	Replicar o nacional
<b>Fórmula de cálculo</b>	$\left( \frac{\text{Quantidade de docências dos anos iniciais do ensino fundamental com professores cuja formação superior está adequada à área de conhecimento que lecionam}}{\text{Quantidade total de docências dos anos iniciais do ensino fundamental}} \times 100$
<b>Comentário.</b>	Calculado conforme Relatório do 3º Ciclo de Monitoramento das Metas do Plano Nacional de Educação - 2020 (INEP).

Dados / Indicadores: Indicador 15B										
Ano	2014	2015	2016	2017	2018	2019	2020	2021	2022	2023
Indicador	76,0%	83,9%	79,6%	86,5%	85,9%	86,1%	88,9%	86,9%	87,2%	84,5%
Fonte: INEP - Censo Escolar da Educação Básica										



**Prefeitura Municipal de Pirai do Sul -PR**  
**Rua XV de novembro, 178 – Fone: 0800-2378500**  
**SECRETARIA MUNICIPAL DE EDUCAÇÃO**

Ficha metodológica para o indicador 15C - base PNE	
<b>Meta 15</b>	Garantir, em regime de colaboração entre a União, os Estados, o Distrito Federal e os Municípios, no prazo de 1 (um) ano de vigência deste PNE, política nacional de formação dos profissionais da educação de que tratam os incisos I, II e III do caput do art. 61 da Lei nº 9.394, de 20 de dezembro de 1996, assegurado que todos os professores e as professoras da educação básica possuam formação específica de nível superior, obtida em curso de licenciatura na área de conhecimento em que atuam.
<b>Indicador 15C Nacional</b>	Proporção de docências dos anos finais do ensino fundamental com professores cuja formação superior está adequada à área de conhecimento que lecionam.
<b>Indicador 15C Proposto</b>	Replicar o nacional
<b>Fórmula de cálculo</b>	$\left( \frac{\text{Quantidade de docências dos anos finais do ensino fundamental com professores cuja formação superior está adequada à área de conhecimento que lecionam}}{\text{Quantidade total de docências dos anos finais do ensino fundamental}} \right) \times 100$
<b>Comentário.</b>	Calculado conforme Relatório do 3º Ciclo de Monitoramento das Metas do Plano Nacional de Educação - 2020 (INEP).

Dados / Indicadores: Indicador 15C										
Ano	2014	2015	2016	2017	2018	2019	2020	2021	2022	2023
<b>Indicador</b>	64,5%	62,2%	67,7%	69,5%	78,2%	82,1%	85,3%	83,7%	79,6%	75,8%
Fonte: INEP - Censo Escolar da Educação Básica										

Ficha metodológica para o indicador 15D - base PNE	
<b>Meta 15</b>	Garantir, em regime de colaboração entre a União, os Estados, o Distrito Federal e os Municípios, no prazo de 1 (um) ano de vigência deste PNE, política nacional de formação dos profissionais da educação de que tratam os incisos I, II e III do caput do art. 61 da Lei nº 9.394, de 20 de dezembro de 1996, assegurado que todos os professores e as professoras da educação básica possuam formação específica de nível superior, obtida em curso de licenciatura na área de conhecimento em que atuam.
<b>Indicador 15D Nacional</b>	Proporção de docências do ensino médio com professores cuja formação superior está adequada à área de conhecimento que lecionam.
<b>Indicador 15D Proposto</b>	Replicar o nacional
<b>Fórmula de cálculo</b>	$\left( \frac{\text{Quantidade de docências do ensino médio com professores cuja formação superior está adequada à área de conhecimento que lecionam}}{\text{Quantidade total de docências do ensino médio}} \right) \times 100$



**Prefeitura Municipal de Pirai do Sul -PR**  
**Rua XV de novembro, 178 – Fone: 0800-2378500**  
**SECRETARIA MUNICIPAL DE EDUCAÇÃO**

<b>Comentário.</b>	Calculado conforme Relatório do 3º Ciclo de Monitoramento das Metas do Plano Nacional de Educação - 2020 (INEP).
--------------------	------------------------------------------------------------------------------------------------------------------

Dados / Indicadores: Indicador 15D										
Ano	2014	2015	2016	2017	2018	2019	2020	2021	2022	2023
Indicador	59,0%	65,7%	73,5%	70,2%	77,5%	82,6%	80,5%	79,6%	74,8%	69,8%
Fonte: INEP - Censo Escolar da Educação Básica										

**Comentários sobre a meta**

Nos dados apresentados na tabela acima percebe-se que houve um pequeno aumento no índice em relação a pesquisa realizada no ano anterior de professores que possuem formação superior compatível com a área de conhecimento em que lecionam na educação básica, isso significa que gradativamente estaremos alcançando o percentual adequado para cumprir esta meta.





**Prefeitura Municipal de Pirai do Sul -PR**  
**Rua XV de novembro, 178 – Fone: 0800-2378500**  
**SECRETARIA MUNICIPAL DE EDUCAÇÃO**

Ficha metodológica para o indicador 16A - base PNE	
<b>Meta 16</b>	Formar, em nível de pós-graduação, 50% (cinquenta por cento) dos professores da educação básica, até o último ano de vigência deste PNE, e garantir a todos(as) os(as) profissionais da educação básica formação continuada em sua área de atuação, considerando as necessidades, demandas e contextualizações dos sistemas de ensino.
<b>Indicador 16A Nacional</b>	Percentual de professores da educação básica com pós-graduação lato sensu ou stricto sensu.
<b>Indicador 16A Proposto</b>	Replicar o nacional
<b>Fórmula de cálculo</b>	$\left( \frac{\text{Professores com pós-graduação}}{\text{Total de professores}} \right) \times 100$
<b>Comentário.</b>	Calculado conforme Relatório do 3º Ciclo de Monitoramento das Metas do Plano Nacional de Educação - 2020 (INEP). * <b>PORÉM, A PARTIR DE 2021 OS ARQUIVOS DE DADOS DO CENSO ESCOLAR DA EDUCAÇÃO BÁSICA DISPONIBILIZADOS PELO INEP, NÃO PERMITEM VERIFICAR A PÓS GRADUAÇÃO POR PROFESSOR, APENAS OS TOTAIS (ASSIM, UM PROFESSOR QUE POSSUA ESPECIALIZAÇÃO, MESTRADO E DOUTORADO SERIA CONTABILIZADO TRÊS VEZES. VÁRIOS MUNICÍPIOS FICARAM COM MAIS DE 100% DOS PROFESSORES PÓS-GRADUADOS). DESSA FORMA, PARA OS MUNICÍPIOS, A SÉRIE HISTÓRICA FICA INTERROMPIDA EM 2021 POR FALTA DE DADOS</b>

Dados / Indicadores: Indicador 16A										
Ano	2014	2015	2016	2017	2018	2019	2020	2021	2022	2023
Indicador	77,0%	74,8%	74,8%	85,8%	87,3%	90,2%	91,7%	*	*	*
Fonte: INEP - Censo Escolar da Educação Básica										

Ficha metodológica para o indicador 16B - base PNE	
<b>Meta 16</b>	Formar, em nível de pós-graduação, 50% (cinquenta por cento) dos professores da educação básica, até o último ano de vigência deste PNE, e garantir a todos(as) os(as) profissionais da educação básica formação continuada em sua área de atuação, considerando as necessidades, demandas e contextualizações dos sistemas de ensino.
<b>Indicador 16B Nacional</b>	Percentual de professores da educação básica que realizaram cursos de formação continuada
<b>Indicador 16B Proposto</b>	Replicar o nacional
<b>Fórmula de cálculo</b>	$\left( \frac{\text{Professores com formação continuada}}{\text{Total de professores}} \right) \times 100$



**Prefeitura Municipal de Pirai do Sul -PR**  
**Rua XV de novembro, 178 – Fone: 0800-2378500**  
**SECRETARIA MUNICIPAL DE EDUCAÇÃO**

<b>Comentário.</b>	Calculado conforme Relatório do 3º Ciclo de Monitoramento das Metas do Plano Nacional de Educação - 2020 (INEP). * <b>PORÉM, A PARTIR DE 2021 OS ARQUIVOS DE DADOS DO CENSO ESCOLAR DA EDUCAÇÃO BÁSICA DISPONIBILIZADOS PELO INEP, NÃO POSSUEM INFORMAÇÃO DE FORMAÇÃO CONTINUADA. DESSA FORMA, PARA OS MUNICÍPIOS, A SÉRIE HISTÓRICA FICA INTERROMPIDA EM 2021 POR FALTA DE DADOS</b>
--------------------	---------------------------------------------------------------------------------------------------------------------------------------------------------------------------------------------------------------------------------------------------------------------------------------------------------------------------------------------------------------------------------------

Dados / Indicadores: Indicador 16B										
Ano	2014	2015	2016	2017	2018	2019	2020	2021	2022	2023
Indicador	82,9%	75,2%	79,0%	89,6%	89,3%	85,8%	86,1%	*	*	*
Fonte: INEP - Censo Escolar da Educação Básica										

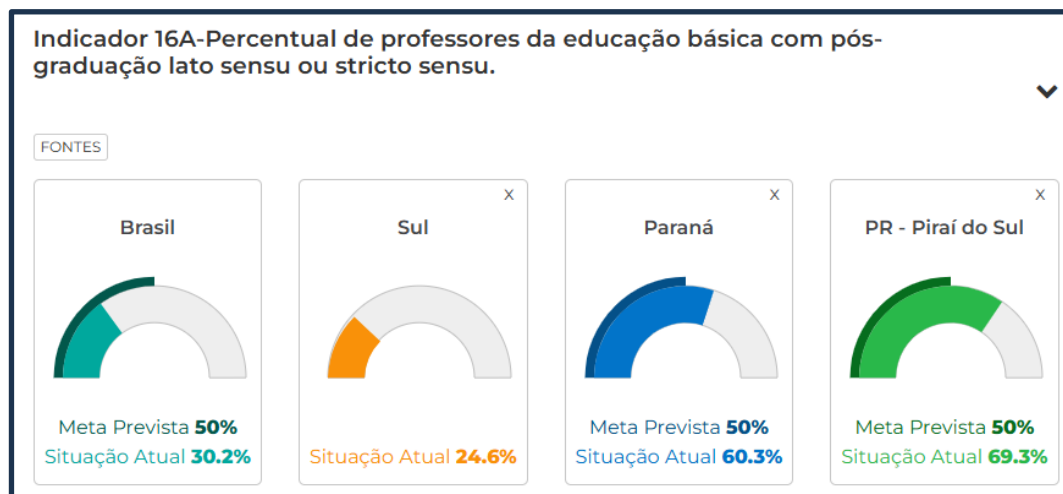
**Comentários sobre a meta 16A**

“O IPARDES a SEED estão trabalhando na sistematização dos dados disponíveis até o momento, porém com as seguintes limitações. Os dados municipais provenientes do último Censo Demográfico ainda estão sendo publicados e sem calendário de finalização de divulgação definido pelo IBGE.”

Segue abaixo o dado encontrado em relação a meta apresentada através de pesquisa realizada.



**Prefeitura Municipal de Pirai do Sul -PR**  
**Rua XV de novembro, 178 – Fone: 0800-2378500**  
**SECRETARIA MUNICIPAL DE EDUCAÇÃO**



Fonte Disponível em: [https://simec.mec.gov.br/pde/grafico\\_pne.php](https://simec.mec.gov.br/pde/grafico_pne.php) - pesquisa realizada em 29/11/24

**Comentários sobre as metas: 12.13.14. 15 e 16**

O Plano Municipal de Educação de Pirai do Sul vem através dos anos empenhando-se no incentivo à Formação e valorização dos Profissionais de Educação através da política pública, envolvendo todos os profissionais que atuam no processo educativo, garantindo a valorização através da lei 9.424/96, onde o poder executivo aprovou a Lei 1830 de 14/10/2011 que instituiu o Plano de Cargos, Emprego, Carreira e Remuneração do pessoal do Quadro do magistério, dando importância devida à formação inicial do professor e atuando diretamente no incentivo à aquisição do Ensino Superior.



**Prefeitura Municipal de Pirai do Sul -PR**  
**Rua XV de novembro, 178 – Fone: 0800-2378500**  
**SECRETARIA MUNICIPAL DE EDUCAÇÃO**

**Art. 20** – A qualificação profissional ocorrerá com base no levantamento prévio das necessidades e prioridades da Instituição, visando:

- I** – valorização do professor e melhoria da qualidade do serviço;
- II** – formação ou complementação para obtenção da habilitação necessária às atividades do cargo ;
- III** – identificar as carências dos professores do Magistério Público Municipal para executar tarefas necessárias ao alcance dos objetivos da Instituição, assim como as potencialidades dos mesmos que deverão ser desenvolvidas;
- IV** – aperfeiçoar e/ou complementar valores, conhecimentos e habilidades necessários ao cargo;
- V** – utilização de metodologias diversificadas, incluindo as que empregam recursos da educação à distância, desde que assistidas e acompanhadas pelas equipes avaliadoras.
- VI** – incorporação de novos conhecimentos e habilidades, decorrentes de inovações científicas, tecnológicas ou alterações de legislação.



**Prefeitura Municipal de Pirai do Sul -PR**  
**Rua XV de novembro, 178 – Fone: 0800-2378500**  
**SECRETARIA MUNICIPAL DE EDUCAÇÃO**

Ficha metodológica para o indicador 17A - base PNE	
<b>Meta 17</b>	Valorizar os(as) profissionais do magistério das redes públicas de educação básica de forma a equiparar seu rendimento médio ao dos(as) demais profissionais com escolaridade equivalente, até o final do sexto ano de vigência deste PNE.
<b>Indicador 17 A Nacional</b>	Relação percentual entre o rendimento bruto médio mensal dos profissionais do magistério das redes públicas da educação básica, com nível superior completo, e o rendimento bruto médio mensal dos demais profissionais assalariados, com nível superior completo.
<b>Indicador 17 Proposto</b>	Nenhum
<b>Fórmula de cálculo</b>	$\frac{\text{Rendimento bruto médio mensal dos profissionais do magistério das redes públicas de educação básica, com nível superior completo}}{\text{Rendimento bruto médio mensal dos demais profissionais assalariados com o mesmo nível de escolaridade}} \times 100$
<b>Justificativa</b>	Inviável para município. A) PNAD é pesquisa amostra, não identificando-se, portanto, fonte de dados publicados, desagregados e atualizados por município sobre rendimento médio de profissionais do magistério e demais profissionais assalariados; B) Tentou-se utilizar a RAIS como alternativa, no entanto todos os professores estaduais encontram-se registrados na capital do estado (Curitiba) e consta na base de dados 94 municípios sem registros para professores na rede municipal.



**Prefeitura Municipal de Pirai do Sul -PR**  
**Rua XV de novembro, 178 – Fone: 0800-2378500**  
**SECRETARIA MUNICIPAL DE EDUCAÇÃO**

Ficha metodológica para o indicador 18A - base PNE	
<b>Meta 18</b>	Assegurar, no prazo de 2 (dois) anos, a existência de planos de carreira para os(as) profissionais da educação básica e superior pública de todos os sistemas de ensino, e, para o plano de carreira dos(as) profissionais da educação básica pública, tomar como referência o piso salarial nacional profissional, definido em Lei Federal, nos termos do inciso VIII do art. 206 da Constituição Federal.
<b>Indicador 18A Nacional</b>	Percentual de unidades federativas que possuem PCR dos profissionais do magistério
<b>Indicador 18A Proposto</b>	Nenhum
<b>Fórmula de cálculo</b>	$(\text{Unidades federativas com PCR vigentes} / \text{Total de unidades federativas}) \times 100$
<b>Comentário</b>	Não se aplica a municípios. Esse indicador se refere à situação nos estados da federação.



Ficha metodológica para o indicador 18B - base PNE	
<b>Meta 18</b>	Assegurar, no prazo de 2 (dois) anos, a existência de planos de carreira para os(as) profissionais da educação básica e superior pública de todos os sistemas de ensino, e, para o plano de carreira dos(as) profissionais da educação básica pública, tomar como referência o piso salarial nacional profissional, definido em Lei Federal, nos termos do inciso VIII do art. 206 da Constituição Federal.
<b>Indicador 18B Nacional</b>	Percentual de unidades federativas que preveem o limite máximo de 2/3 da carga horária para atividades de interação com os educandos
<b>Indicador 18B Proposto</b>	Nenhum
<b>Fórmula de cálculo</b>	$\text{Unidades federativas que preveem o limite máximo de } 2/3 \text{ da carga horária para atividades de interação com os educandos} / \text{Total de unidades federativas}) \times 100$
<b>Comentário</b>	Não se aplica a municípios. Esse indicador se refere à situação nos estados da federação.



**Prefeitura Municipal de Pirai do Sul -PR**  
**Rua XV de novembro, 178 – Fone: 0800-2378500**  
**SECRETARIA MUNICIPAL DE EDUCAÇÃO**

Ficha metodológica para o indicador 18C - base PNE	
<b>Meta 18</b>	Assegurar, no prazo de 2 (dois) anos, a existência de planos de carreira para os(as) profissionais da educação básica e superior pública de todos os sistemas de ensino, e, para o plano de carreira dos(as) profissionais da educação básica pública, tomar como referência o piso salarial nacional profissional, definido em Lei Federal, nos termos do inciso VIII do art. 206 da Constituição Federal.
<b>Indicador 18C Nacional</b>	Percentual de unidades federativas que atendem ao PSNP
<b>Indicador 18C Proposto</b>	Nenhum
<b>Fórmula de cálculo</b>	$(\text{Unidades federativas que atendem ao PSNP} / \text{Total de unidades federativas}) \times 100$
<b>Comentário</b>	Não se aplica a municípios. Esse indicador se refere à situação nos estados da federação.



Ficha metodológica para o indicador 18D - base PNE	
<b>Meta 18</b>	Assegurar, no prazo de 2 (dois) anos, a existência de planos de carreira para os(as) profissionais da educação básica e superior pública de todos os sistemas de ensino, e, para o plano de carreira dos(as) profissionais da educação básica pública, tomar como referência o piso salarial nacional profissional, definido em Lei Federal, nos termos do inciso VIII do art. 206 da Constituição Federal.
<b>Indicador 18D Nacional</b>	Percentual de unidades federativas que possuem PCR dos profissionais da educação que não integram o magistério
<b>Indicador 18D Proposto</b>	Nenhum
<b>Fórmula de cálculo</b>	$(\text{unidades federativas com PCR vigentes para profissionais da educação que não integram o magistério} / \text{total de unidades federativas}) \times 100$
<b>Comentário</b>	Não se aplica a municípios. Esse indicador se refere à situação nos estados da federação



**Prefeitura Municipal de Pirai do Sul -PR**  
**Rua XV de novembro, 178 – Fone: 0800-2378500**  
**SECRETARIA MUNICIPAL DE EDUCAÇÃO**

Ficha metodológica para o indicador 18E - base PNE	
<b>Meta 18</b>	Assegurar, no prazo de 2 (dois) anos, a existência de planos de carreira para os(as) profissionais da educação básica e superior pública de todos os sistemas de ensino, e, para o plano de carreira dos(as) profissionais da educação básica pública, tomar como referência o piso salarial nacional profissional, definido em Lei Federal, nos termos do inciso VIII do art. 206 da Constituição Federal.
<b>Indicador 18E Nacional</b>	Percentual de municípios que possuem PCR dos profissionais do magistério
<b>Indicador 18E Proposto</b>	Replicar o nacional
<b>Fórmula de cálculo</b>	$(\text{Municípios com PCR vigentes} / \text{Total de municípios}) \times 100$
<b>Comentário</b>	Calculado conforme Relatório do 3º Ciclo de Monitoramento das Metas do Plano Nacional de Educação - 2020 (INEP). Fonte: Pesquisa de Informações Básicas Municipais/IBGE 2014 -2018. <b>Os dados são provenientes da MUNIC, cujo Suplemento Educação ocorre em periodicidade irregular e por solicitação do MEC. As MUNICS de 2019, 2020, 2022 e 2023 não possuíam esse suplemento.</b>

Dados / Indicadores: Indicador 18E				
<b>Ano</b>	<b>2014</b>	<b>2018</b>	<b>2021</b>	
<b>Indicador</b>	Sim	Sim	Sim	
Fonte: IBGE - MUNIC				





**Prefeitura Municipal de Pirai do Sul -PR**  
**Rua XV de novembro, 178 – Fone: 0800-2378500**  
**SECRETARIA MUNICIPAL DE EDUCAÇÃO**

Ficha metodológica para o indicador 18F - base PNE			
Meta 18	Assegurar, no prazo de 2 (dois) anos, a existência de planos de carreira para os(as) profissionais da educação básica e superior pública de todos os sistemas de ensino, e, para o plano de carreira dos(as) profissionais da educação básica pública, tomar como referência o piso salarial nacional profissional, definido em Lei Federal, nos termos do inciso VIII do art. 206 da Constituição Federal.		
Indicador 18F Nacional	Percentual de municípios que preveem o limite máximo de 2/3 da carga horária para atividades de interação com os educandos		
Indicador 18F Proposto	Replicar o nacional		
Fórmula de cálculo	(Municípios que preveem o limite máximo de 2/3 da carga horária para a atividade de interação com os educandos / Total e municípios) x 100		
Comentário	Calculado conforme Relatório do 3º Ciclo de Monitoramento das Metas do Plano Nacional de Educação - 2020 (INEP). Fonte: Pesquisa de Informações Básicas Municipais/IBGE - 2018. <b>Os dados são provenientes da MUNIC, cujo Suplemento Educação ocorre em periodicidade irregular e por solicitação do MEC. As MUNICS de 2019, 2020, 2022 e 2023 não possuíam esse suplemento.</b>		
Dados / Indicadores: Indicador 18F			
Ano	2018	2021	
Indicador	Sim	Sim	
Fonte: IBGE - MUNIC			



**Prefeitura Municipal de Pirai do Sul -PR**  
**Rua XV de novembro, 178 – Fone: 0800-2378500**  
**SECRETARIA MUNICIPAL DE EDUCAÇÃO**

Ficha metodológica para o indicador 18G - base PNE									
Meta 18	Assegurar, no prazo de 2 (dois) anos, a existência de planos de carreira para os(as) profissionais da educação básica e superior pública de todos os sistemas de ensino, e, para o plano de carreira dos(as) profissionais da educação básica pública, tomar como referência o piso salarial nacional profissional, definido em Lei Federal, nos termos do inciso VIII do art. 206 da Constituição Federal.								
Indicador 18G Nacional	Percentual de municípios que atendem ao PSNP								
Indicador 18G Proposto	Municípios com PSNP definido em lei municipal								
Conceitos e definições	Verifica se o Piso salarial da carreira do magistério público está definido em lei municipal								
Fórmula de cálculo	Não se aplica.								
Unidade de medida	Dicotômica (sim ou não) acerca da existência da Lei no município								
Variáveis que compõem o indicador, suas respectivas fontes e instituições produtoras	<table><tr><th>Variáveis</th><th>Fontes</th><th>Instituições</th></tr><tr><td>MEDU20</td><td>MUNIC - Pesquisa de Informações Básicas Municipais</td><td>IBGE</td></tr></table>			Variáveis	Fontes	Instituições	MEDU20	MUNIC - Pesquisa de Informações Básicas Municipais	IBGE
Variáveis	Fontes	Instituições							
MEDU20	MUNIC - Pesquisa de Informações Básicas Municipais	IBGE							
Níveis de desagregação	Municípios.								
Periodicidade de atualização	Indeterminada.								
Desvantagens	Não permite verificar se os valores do PSNP estão sendo efetivamente pagos.								
Vantagens	Proporciona acompanhar a existência de Lei Municipal								
Comentário	Calculado conforme Relatório do 3º Ciclo de Monitoramento das Metas do Plano Nacional de Educação - 2020 (INEP). Fonte: Pesquisa de Informações Básicas Municipais/IBGE - 2018. Os dados são provenientes da MUNIC, cujo Suplemento Educação ocorre em periodicidade irregular e por solicitação do MEC. As MUNICS de 2019, 2020, 2021, 2022 e 2023 não possuíam esse suplemento, logo não há o que ser divulgado e atualizado para os municípios até a presente data.								

Dados / Indicadores: Indicador 18G		
Ano	2018	
Indicador	Sim	
Fonte: IBGE - MUNIC		



**Prefeitura Municipal de Pirai do Sul -PR**  
**Rua XV de novembro, 178 – Fone: 0800-2378500**  
**SECRETARIA MUNICIPAL DE EDUCAÇÃO**

Ficha metodológica para o indicador 18H - base PNE									
Meta 18	Assegurar, no prazo de 2 (dois) anos, a existência de planos de carreira para os(as) profissionais da educação básica e superior pública de todos os sistemas de ensino, e, para o plano de carreira dos(as) profissionais da educação básica pública, tomar como referência o piso salarial nacional profissional, definido em Lei Federal, nos termos do inciso VIII do art. 206 da Constituição Federal.								
Indicador 18H Nacional	Percentual de municípios que possuem PCR dos profissionais da educação que não integram o magistério								
Indicador 18H Proposto	Municípios com PCR dos profissionais da educação que não integram o magistério								
Conceitos e definições	Verifica existência de Plano de Carreira vigente para os profissionais da educação não docentes								
Fórmula de cálculo	Não se aplica.								
Unidade de medida	Dicotômica (sim ou não) acerca da existência da Lei no município								
Variáveis que compõem o indicador, suas respectivas fontes e instituições produtoras	<table><tr><th>Variáveis</th><th>Fontes</th><th>Instituições</th></tr><tr><td>MEDU21</td><td>MUNIC - Pesquisa de Informações Básicas Municipais</td><td>IBGE</td></tr></table>	Variáveis	Fontes	Instituições	MEDU21	MUNIC - Pesquisa de Informações Básicas Municipais	IBGE		
Variáveis	Fontes	Instituições							
MEDU21	MUNIC - Pesquisa de Informações Básicas Municipais	IBGE							
Níveis de desagregação	Municípios.								
Periodicidade de atualização	Indeterminada.								
Vantagens	Proporciona acompanhar a existência de Lei Municipal								
Comentário	Incluído conforme Relatório do 3º Ciclo de Monitoramento das Metas do Plano Nacional de Educação – 2020 (INEP).								
Comentário	Calculado conforme Relatório do 3º Ciclo de Monitoramento das Metas do Plano Nacional de Educação - 2020 (INEP). Fonte: Pesquisa de Informações Básicas Municipais/IBGE - 2018. <b>Os dados são provenientes da MUNIC, cujo Suplemento Educação ocorre em periodicidade irregular e por solicitação do MEC. As MUNICS de 2019, 2020, 2022 e 2023 não possuíam esse suplemento</b>								

Dados / Indicadores: Indicador 18H			
Ano	2018	2021	
Indicador	Não	Sim	
Fonte: IBGE - MUNIC			



**Prefeitura Municipal de Pirai do Sul -PR**  
**Rua XV de novembro, 178 – Fone: 0800-2378500**  
**SECRETARIA MUNICIPAL DE EDUCAÇÃO**

Ficha metodológica para o indicador 19A - base PNE	
<b>Meta 19</b>	Assegurar condições, no prazo de 2 (dois) anos, para a efetivação da gestão democrática da educação, associada a critérios técnicos de mérito e desempenho e à consulta pública à comunidade escolar, no âmbito das escolas públicas, prevendo recursos e apoio técnico da união para tanto
<b>Indicador 19A Nacional</b>	Percentual de escolas públicas que selecionam diretores por meio de processo seletivo qualificado e eleição com participação da comunidade escolar.
<b>Indicador 19A Proposto</b>	Replicar o Nacional
<b>Fórmula de cálculo</b>	$\left( \frac{\text{Quantidade de escolas públicas que selecionam diretores por meio de processo seletivo qualificado e eleição com participação da comunidade escolar}}{\text{Quantidade total de escolas públicas}} \right) \times 100$
<b>Comentário</b>	Incluído conforme Relatório do 3º Ciclo de Monitoramento das Metas do Plano Nacional de Educação – 2020 (INEP). <b>* Porém, a partir de 2021 os arquivos de dados do Censo Escolar da Educação Básica disponibilizados pelo INEP, não publicou as informações sobre de escolas públicas que selecionam diretores por meio de processo seletivo qualificado e eleição com participação da comunidade escolar. Dessa forma, para os municípios, a série histórica fica interrompida em 2021 por falta de dados</b>

Dados / Indicadores: Indicador 19A				
Ano	2020	2021	2022	2023
Indicador	31,6 %	*	*	*
Fonte: INEP – Censo Escolar da Educação Básica				



**Prefeitura Municipal de Pirai do Sul -PR**  
**Rua XV de novembro, 178 – Fone: 0800-2378500**  
**SECRETARIA MUNICIPAL DE EDUCAÇÃO**

Ficha metodológica para o indicador 19B - base PNE					
Meta 19	assegurar condições, no prazo de 2 (dois) anos, para a efetivação da gestão democrática da educação, associada a critérios técnicos de mérito e desempenho e à consulta pública à comunidade escolar, no âmbito das escolas públicas, prevendo recursos e apoio técnico da união para tanto				
Indicador 19B Nacional	Percentual de existência de colegiados intraescolares (conselho escolar, associação de pais e mestres, grêmio estudantil) nas escolas públicas brasileiras				
Indicador 19B Proposto	Replicar o Nacional				
Fórmula de cálculo	$\left( \frac{\text{Quantidade dos órgãos colegiados intraescolares (conselhos escolares, associações de pais e mestres e grêmios estudantis) existentes nas escolas públicas de educação básica}}{\text{Quantidade máxima possível dos órgãos colegiados intraescolares (conselhos escolares, associações de pais e mestres e grêmios estudantis) nas escolas públicas de educação básica}} \right) \times 100$				
Comentário	Incluído conforme Relatório do 3º Ciclo de Monitoramento das Metas do Plano Nacional de Educação – 2020 (INEP).				
Dados / Indicadores: Indicador 19B					
Ano	2020	2021	2022	2023	
Indicador	66,7 %	66,7%	66,7%	68,4%	
Fonte: INEP – Censo Escolar da Educação Básica					



**Prefeitura Municipal de Pirai do Sul -PR**  
**Rua XV de novembro, 178 – Fone: 0800-2378500**  
**SECRETARIA MUNICIPAL DE EDUCAÇÃO**

Ficha metodológica para o indicador 19C - base PNE	
<b>Meta 19</b>	Assegurar condições, no prazo de 2 (dois) anos, para a efetivação da gestão democrática da educação, associada a critérios técnicos de mérito e desempenho e à consulta pública à comunidade escolar, no âmbito das escolas públicas, prevendo recursos e apoio técnico da união para tanto
<b>Indicador 19C Nacional</b>	Percentual de existência de colegiados extraescolares (Conselho Estadual de Educação, Conselhos de Acompanhamento e Controle Social do Fundeb, Conselhos de Alimentação Escolar e Fórum Permanente de Educação) nas unidades federativas.
<b>Indicador 19C Proposto</b>	Nenhum
<b>Fórmula de cálculo</b>	$\frac{\text{(Quantidade de órgãos colegiados extraescolares (Conselhos Estaduais de Educação, Conselhos de Controle e Acompanhamento Social do Fundeb, Conselhos de Alimentação Escolar e Fóruns Permanentes de Educação) existentes nas unidades federativas / Quantidade máxima possível dos órgãos colegiados extraescolares (Conselhos Estaduais de Educação, Conselhos de Controle e Acompanhamento Social do Fundeb, Conselhos de Alimentação Escolar e Fóruns Permanentes de Educação) nas unidades federativas)}}{1} \times 100$
<b>Justificativa</b>	Não se aplica a municípios. Esse indicador se refere à situação nos estados da federação

Ficha metodológica para o indicador 19D - base PNE	
<b>Meta 19</b>	Assegurar condições, no prazo de 2 (dois) anos, para a efetivação da gestão democrática da educação, associada a critérios técnicos de mérito e desempenho e à consulta pública à comunidade escolar, no âmbito das escolas públicas, prevendo recursos e apoio técnico da união para tanto
<b>Indicador 19D Nacional</b>	Percentual de oferta de infraestrutura e capacitação aos membros dos Conselhos Estaduais de Educação, Conselhos de Acompanhamento e Controle Social do Fundeb e Conselhos de Alimentação Escolar pelas unidades federativas.
<b>Indicador 19D Proposto</b>	Nenhum
<b>Fórmula de cálculo</b>	$\frac{\text{(Quantidade de oferta de infraestrutura e de capacitação aos membros dos Conselhos Estaduais de Educação, Conselhos de Controle e Acompanhamento Social do Fundeb, Conselhos de Alimentação Escolar pelas unidades federativas / Quantidade máxima possível de oferta de infraestrutura e de capacitação aos membros dos Conselhos Estaduais de Educação, Conselhos de Controle e Acompanhamento Social do Fundeb e Conselhos de Alimentação Escolar pelas unidades federativas)}}{1} \times 100$
<b>Justificativa</b>	Não se aplica a municípios. Esse indicador se refere à situação nos estados da federação



**Prefeitura Municipal de Pirai do Sul -PR**  
**Rua XV de novembro, 178 – Fone: 0800-2378500**  
**SECRETARIA MUNICIPAL DE EDUCAÇÃO**

Ficha metodológica para o indicador 19E - base PNE	
<b>Meta 19</b>	assegurar condições, no prazo de 2 (dois) anos, para a efetivação da gestão democrática da educação, associada a critérios técnicos de mérito e desempenho e à consulta pública à comunidade escolar, no âmbito das escolas públicas, prevendo recursos e apoio técnico da união para tanto
<b>Indicador 19E Nacional</b>	Percentual de existência de colegiados extraescolares (Conselho Municipal de Educação, Conselhos de Acompanhamento e Controle Social do Fundeb, Conselhos de Alimentação Escolar e Fórum Permanente de Educação) nos municípios.
<b>Indicador 19E Proposto</b>	Replicar o Nacional
<b>Fórmula de cálculo</b>	(Quantidade de órgãos colegiados extraescolares (Conselhos Municipais de Educação, Conselhos de Controle e Acompanhamento Social do Fundeb, Conselhos de Alimentação Escolar e Fóruns Permanentes de Educação) existentes no município / Quantidade máxima possível dos órgãos colegiados extraescolares (Conselhos Municipais de Educação, Conselhos de Controle e Acompanhamento Social do Fundeb, Conselhos de Alimentação Escolar e Fóruns Permanentes de Educação) nos municípios) x 100
<b>Comentário</b>	Incluído conforme Relatório do 3º Ciclo de Monitoramento das Metas do Plano Nacional de Educação – 2020 (INEP). <b>* O indicador 19E não foi atualizado entre 2019 e 2020 porque o IBGE não publicou novas informações depois de 2018 sobre quantidade de órgãos colegiados extraescolares (Conselhos Municipais de Educação, Conselhos de Controle e Acompanhamento Social do Fundeb, Conselhos de Alimentação Escolar e Fóruns Permanentes de Educação) no municípios. Dessa forma, para os municípios, a série histórica fica interrompida e a última informação é de 2021.</b>

Dados / Indicadores: Indicador 19E			
<b>Ano</b>	<b>2018</b>	<b>2021</b>	
<b>Indicador</b>	75,0 %	75,0 %	
Fonte: IBGE – MUNIC			



**Prefeitura Municipal de Pirai do Sul -PR**  
**Rua XV de novembro, 178 – Fone: 0800-2378500**  
**SECRETARIA MUNICIPAL DE EDUCAÇÃO**

Ficha metodológica para o indicador 19F - base PNE	
<b>Meta 19</b>	assegurar condições, no prazo de 2 (dois) anos, para a efetivação da gestão democrática da educação, associada a critérios técnicos de mérito e desempenho e à consulta pública à comunidade escolar, no âmbito das escolas públicas, prevendo recursos e apoio técnico da união para tanto
<b>Indicador 19F Nacional</b>	Percentual de oferta de infraestrutura e capacitação aos membros de Conselho Municipal de Educação, Conselhos de Acompanhamento e Controle Social do Fundeb e Conselhos de Alimentação Escolar pelos municípios.
<b>Indicador 19F Proposto</b>	Replicar o Nacional
<b>Fórmula de cálculo</b>	(Quantidade de oferta de infraestrutura e de capacitação aos membros dos Conselhos Municipais de Educação, Conselhos de Controle e Acompanhamento Social do Fundeb, Conselhos de Alimentação Escolar pelos municípios / Quantidade máxima possível de oferta de infraestrutura e de capacitação aos membros dos Conselhos Municipais de Educação, Conselhos de Controle e Acompanhamento Social do Fundeb e Conselhos de Alimentação Escolar pelos municípios) x 100
<b>Comentário</b>	Incluído conforme Relatório do 3º Ciclo de Monitoramento das Metas do Plano Nacional de Educação – 2020 (INEP). <b>* Porém, O indicador 19F não foi atualizado em 2019 e 2020, porque o IBGE não publicou novas informações nesses anos sobre quantidade de oferta de infraestrutura e de capacitação aos membros dos Conselhos Municipais de Educação, Conselhos de Controle e Acompanhamento Acompanhamento Social do Fundeb, Conselhos de Alimentação Escolar e Fóruns Permanentes de Educação) no municípios. Dessa forma, o dado publicado pelo IBGE mais recente é 2021.</b>

Dados / Indicadores: Indicador 19F		
<b>Ano</b>	<b>2018</b>	<b>2021</b>
<b>Indicador</b>	50,0 %	50,0 %
Fonte: IBGE – MUNIC		





**Prefeitura Municipal de Pirai do Sul -PR**  
**Rua XV de novembro, 178 – Fone: 0800-2378500**  
**SECRETARIA MUNICIPAL DE EDUCAÇÃO**

Ficha metodológica para o indicador 20A - base PNE												
Meta 20	Ampliar o investimento público em educação pública de forma a atingir, no mínimo, o patamar de 7% (sete por cento) do produto interno bruto - PIB do país no 5º (quinto) ano de vigência desta Lei e, no mínimo, o equivalente a 10% (dez por cento) do PIB ao final do decênio											
Indicador 20A Nacional	Gasto público em educação pública em proporção ao PIB											
Indicador 20A Proposto	Percentual de despesa orçamentária pública municipal em educação em relação ao produto interno bruto (PIB) municipal (a preços correntes).											
Conceitos e definições	Mensura a participação das despesas municipais em educação no PIB municipal.											
Fórmula de cálculo	(Despesa orçamentária pública municipal em educação / Produto interno bruto) X 100											
Unidade de medida	%despesas/PIB .											
Variáveis que compõem o indicador, suas respectivas fontes e instituições produtoras	<table><tr><th>Variáveis</th><th>Fontes</th><th>Instituições</th></tr><tr><td>Produto Interno Bruto a Preços Correntes</td><td>Base de dados do Estado</td><td>IPARDES</td></tr><tr><td>Despesas por Função - Educação</td><td>Base de dados do Estado</td><td>IPARDES</td></tr></table>			Variáveis	Fontes	Instituições	Produto Interno Bruto a Preços Correntes	Base de dados do Estado	IPARDES	Despesas por Função - Educação	Base de dados do Estado	IPARDES
Variáveis	Fontes	Instituições										
Produto Interno Bruto a Preços Correntes	Base de dados do Estado	IPARDES										
Despesas por Função - Educação	Base de dados do Estado	IPARDES										
Níveis de desagregação	Estado e municípios.											
Periodicidade de atualização	Anual											
Desvantagens	a) Não segue a fonte oficial de dados sugerida pelo INEP, devido a dificuldade de localização de dados referente a recursos federais e estaduais, das diferentes fontes e transferências, de forma a não contabilizar de forma duplicada no município. Assim não contempla a totalidade dos recursos publicos investidos em educação; b) Abarca os gastos publicos municipais em educação privada, via convênios, acordos de cooperação técnica, atendimento indireto, etc.											
Vantagens	Proporciona acompanhar o desempenho das despesas municipais públicas.											

Dados / Indicadores: Indicador 20A								
Ano	2014	2015	2016	2017	2018	2019	2020	2021
Indicador	2,3 %	2,6 %	2,7 %	2,3 %	2,5 %	2,3%	2,0%	2,1%
Fonte: IPARDES - Base de Dados do Estado								



**Prefeitura Municipal de Pirai do Sul -PR**  
**Rua XV de novembro, 178 – Fone: 0800-2378500**  
**SECRETARIA MUNICIPAL DE EDUCAÇÃO**

Ficha metodológica para o indicador 20B - base PNE												
Meta 20	Ampliar o investimento público em educação pública de forma a atingir, no mínimo, o patamar de 7% (sete por cento) do produto interno bruto - PIB do país no 5º (quinto) ano de vigência desta Lei e, no mínimo, o equivalente a 10% (dez por cento) do PIB ao final do decênio											
Indicador 20B Nacional	Gasto público em proporção ao PIB											
Indicador 20B Proposto	Percentual da despesa liquidada em educação no orçamento liquidado total.											
Conceitos e definições	Mensura a participação das despesas municipais em educação no orçamento público municipal.											
Fórmula de cálculo	(Despesa orçamentária pública municipal em educação / Orçamento público municipal) X 100											
Unidade de medida	% de despesas											
Variáveis que compõem o indicador, suas respectivas fontes e instituições produtoras	<table><tr><th>Variáveis</th><th>Fontes</th><th>Instituições</th></tr><tr><td>Despesas Totais</td><td>Base de dados do Estado</td><td>IPARDES</td></tr><tr><td>Despesas por Função - Educação</td><td>Base de dados do Estado</td><td>IPARDES</td></tr></table>			Variáveis	Fontes	Instituições	Despesas Totais	Base de dados do Estado	IPARDES	Despesas por Função - Educação	Base de dados do Estado	IPARDES
Variáveis	Fontes	Instituições										
Despesas Totais	Base de dados do Estado	IPARDES										
Despesas por Função - Educação	Base de dados do Estado	IPARDES										
Níveis de desagregação	Estado e municípios.											
Periodicidade de atualização	Anual											
Desvantagens	Não segue a fonte oficial de dados sugerida pelo INEP, devido a dificuldade de localização de dados referente a recursos federais e estaduais, das diferentes fontes e transferências, de forma a não contabilizar de forma duplicada no município. Assim não contempla a totalidade dos recursos publicos investidos em educação.											
Vantagens	Proporciona acompanhar o desempenho das despesas municipais públicas.											

Dados / Indicadores: Indicador 20B										
Ano	2014	2015	2016	2017	2018	2019	2020	2021	2022	2023
<b>Indicador</b>	27,7 %	31,0 %	31,0 %	33,2 %	30,5 %	27,8 %	29,0%	28,5%	31,2%	25,3%
Fonte: IPARDES- Base de dados do Estado										



**Prefeitura Municipal de Pirai do Sul -PR**  
**Rua XV de novembro, 178 – Fone: 0800-2378500**  
**SECRETARIA MUNICIPAL DE EDUCAÇÃO**

## **2. CONCLUSÃO E RECOMENDAÇÕES**

Considerando a Avaliação e Monitoramento do ano de 2023, a equipe técnica e a comissão coordenadora do PME, passou a ser composta por novos membros, através de solicitação via ofício e e-mail, devido ao número de pessoas que deixaram algumas funções/cargos.

Na elaboração deste documento, como em todos os anos desde 2016, a maior dificuldade é quanto aos dados que temos, que nem sempre estão atualizados, para avaliar a cada 2 anos, na maioria das vezes precisamos utilizar dados de 2 anos antes da avaliação ou do ano anterior. No caso dos dados utilizados do IPARDS conseguimos mensurar algumas metas de acordo com a porcentagem apresentada, também utilizamos os dados contidos no Portal do Governo Brasileiro PME em movimento para demonstrar algumas metas devido a falta de dados atualizados no caderno de subsídios, cujas justificativas foram inseridas nos comentários das metas.

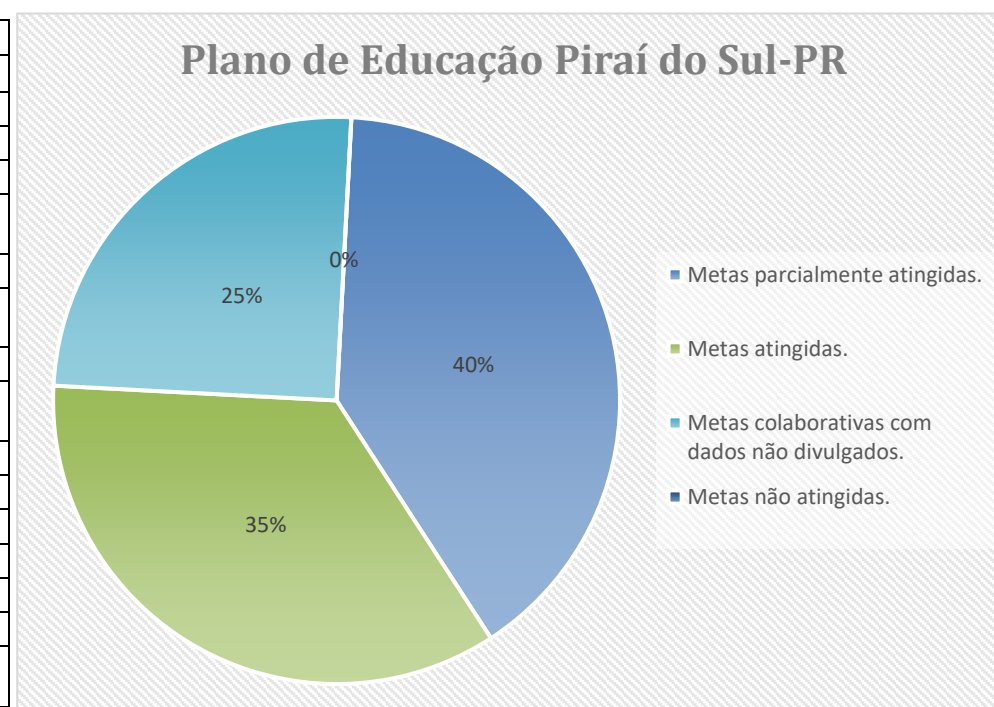
No decorrer do ano de 2024 conclui-se que a execução dos procedimentos elencados foram realizados de acordo com as possibilidades existentes no município; há algumas metas que estão em processo de desenvolvimento; tornando relevante que a análise do Plano Municipal de Educação seja constante, para o cumprimento das metas aqui estabelecidas, visando garantir a qualidade que a educação almeja para a Educação Básica em nosso Município; considerando que todos os aspectos são de suma importância para atingir a excelência na educação. Há de se considerar que a maioria das metas propostas estão sendo contempladas e efetivadas como demonstra o documento apresentado.

No decorrente ano os dados utilizados foram fornecidos pelo NRE através do caderno de subsídios IPARDES SEED PME- Pirai do Sul- PR, documento orientador que muito nos auxiliou para analisar os dados obtidos.



**Prefeitura Municipal de Pirai do Sul -PR**  
**Rua XV de novembro, 178 – Fone: 0800-2378500**  
**SECRETARIA MUNICIPAL DE EDUCAÇÃO**

<b>METAS</b>	<b>COMENTÁRIOS DAS METAS</b>
<b>Meta 1</b>	Meta atingida.
<b>Meta 2</b>	Meta parcialmente atingida, monitoramento até 2025.
<b>Meta 3</b>	Meta atingida, monitoramento até 2025.
<b>Meta 4</b>	Meta parcialmente atingida, monitoramento constante.
<b>Meta 5</b>	Meta colaborativa, sem dados para mensurar.
<b>Meta 6</b>	Meta atingida, monitorar até 2025.
<b>Meta 7</b>	Meta parcialmente atingida, monitorar até 2025.
<b>Meta 8</b>	Meta colaborativa, não mensurável.
<b>Meta 9</b>	Meta colaborativa, parcialmente atingida, monitoramento constante.
<b>Metas 10, 11 e 12</b>	Metas colaborativas, parcialmente atingidas.
<b>Metas 13 e 14</b>	Metas colaborativas, não mensuráveis.
<b>Meta 15</b>	Meta atingida.
<b>Meta 16</b>	Meta atingida.
<b>Metas 17 e 18</b>	Meta atingida.
<b>Meta 19</b>	Meta atingida.
<b>Meta 20</b>	Meta parcialmente atingida, monitoramento e estudo constante.





**Prefeitura Municipal de Pirai do Sul -PR**  
**Rua XV de novembro, 178 – Fone: 0800-2378500**  
**SECRETARIA MUNICIPAL DE EDUCAÇÃO**

# ANEXOS



**Prefeitura Municipal de Pirai do Sul -PR**  
**Rua XV de novembro, 178 – Fone: 0800-2378500**  
**SECRETARIA MUNICIPAL DE EDUCAÇÃO**

Fotos da reunião realizada no dia 29 de julho de 2024 com os Membros do COMED para deliberar sobre a Avaliação SAEB e o monitoramento do Plano Municipal de Educação, com o intuito de tornar transparente as ações realizadas através do Plano Municipal da Educação e Cultura do Município de Pirai do Sul.

Neste dia foram analisados e aprovados a **Portaria Nº 001/2024 que Dispõe sobre as medidas para garantir a ampla participação dos estudantes do 5º Ano no Sistema de Avaliação da Educação Básica (SAEB) no município de Pirai do Sul-PR**. O documento foi aprovado por unanimidade através do PARECER COMED Nº 001/2024, assinado por todos os presentes e arquivado junto aos demais documentos pertinentes ao Conselho. Também foi realizada reunião para deliberar sobre a substituição de membros devido a alguns não fazerem mais parte do Conselho Municipal de Educação.







**Prefeitura Municipal de Pirai do Sul -PR**  
**Rua XV de novembro, 178 – Fone: 0800-2378500**  
**SECRETARIA MUNICIPAL DE EDUCAÇÃO**



Daniela de Mattos Ribas

Secretária Municipal de Educação e Cultura

Decreto nº 2.289 de 18 de abril de 2023.